



N
43°12' 4
4.319"

CGGI
INFINITY LIGHTING

E
5°36'
5.0862"

EVERY MOMENT
LIVED WITH LIGHTING



Oggi est une société spécialisée dans le luminaire contemporain dont les lignes sont marquées par la sobriété et l'élégance. Elle offre les dernières tendances esthétiques et innovations techniques en matière d'éclairage à travers une large gamme, ancrée dans une durabilité légitime.

Pendant 20 ans, Serge Monjardin se passionne pour les beaux luminaires, nourri par ses expériences dans l'univers de l'éclairage et la culture de cet italien d'origine.

Animé par une farouche volonté de conjuguer la technologie Led à la recherche de la perception de la lumière et de son bien-être visuel, il fonde en 2015, Oggi Luce.

En 2022, pour mieux représenter les valeurs de la marque et le travail de ses collaborateurs, Oggi Luce abandonne le Luce et se nomme Oggi. Une abréviation du nom déjà couramment utilisée, plus directe et qui se concentre sur l'essentiel. 2022 aura également été marquée par le déménagement dans les nouveaux bâtiments à La Ciotat et la création de l'antenne luxembourgeoise afin d'accentuer le développement sur le Luxembourg et la Belgique.

Vous découvrirez dans ce catalogue 2023 un assortiment encore étendu en luminaires architecturaux et en produits innovants... Nous vous souhaitons de belles découvertes et vous remercions encore pour votre confiance et votre soutien. Restons connectés car des surprises arriveront durant l'année...

PROFILÉS



RUBANS LED



ALIMENTATIONS



DC24V
64

DC12V
68

350mA
70

MULTIPUISSANCES
71

CONTRÔLEURS

NEW



RADIO
Récepteur/ Émetteur
75

BLUETOOTH
Récepteur/ Émetteur
85

ZIGBEE
Récepteur/ Émetteur
89

CONTRÔLEUR
Rubans LED filaire 4 en 1
94

CONVERTISSEUR
95

RAILS



BINARIO
98



TRIO
108



NANO PERFETTO
100

MICRO PERFETTO
101

MINI PERFETTO
103

MINI ROLLER
105

LINEA
107

NEW

NEW



PERFETTO PURO
111

LUGI
113

GANG
115

MASTER
116

ZOM
119



TARAGO
121

ARTELIN
123

ENCASTRÉS



APPARENTS



SUSPENSIONS



EXTÉRIEURS



RODOA
182



CAREO
183



WALL-CUT
185



BALTI
187



BIDI
189



HYDRINO
190



HYDRO
191




ACHILLE
193

NEW



SNAKE
197



WALL-CUT
199



BIDI
201



SOLIA
202



DOOBI
203



GOTAM
205

PROJECTEURS



LEVANTO
209

NEW



NEWLOOP III
210



NEWLOOP II
212



KINGCITY
216



ACE
217

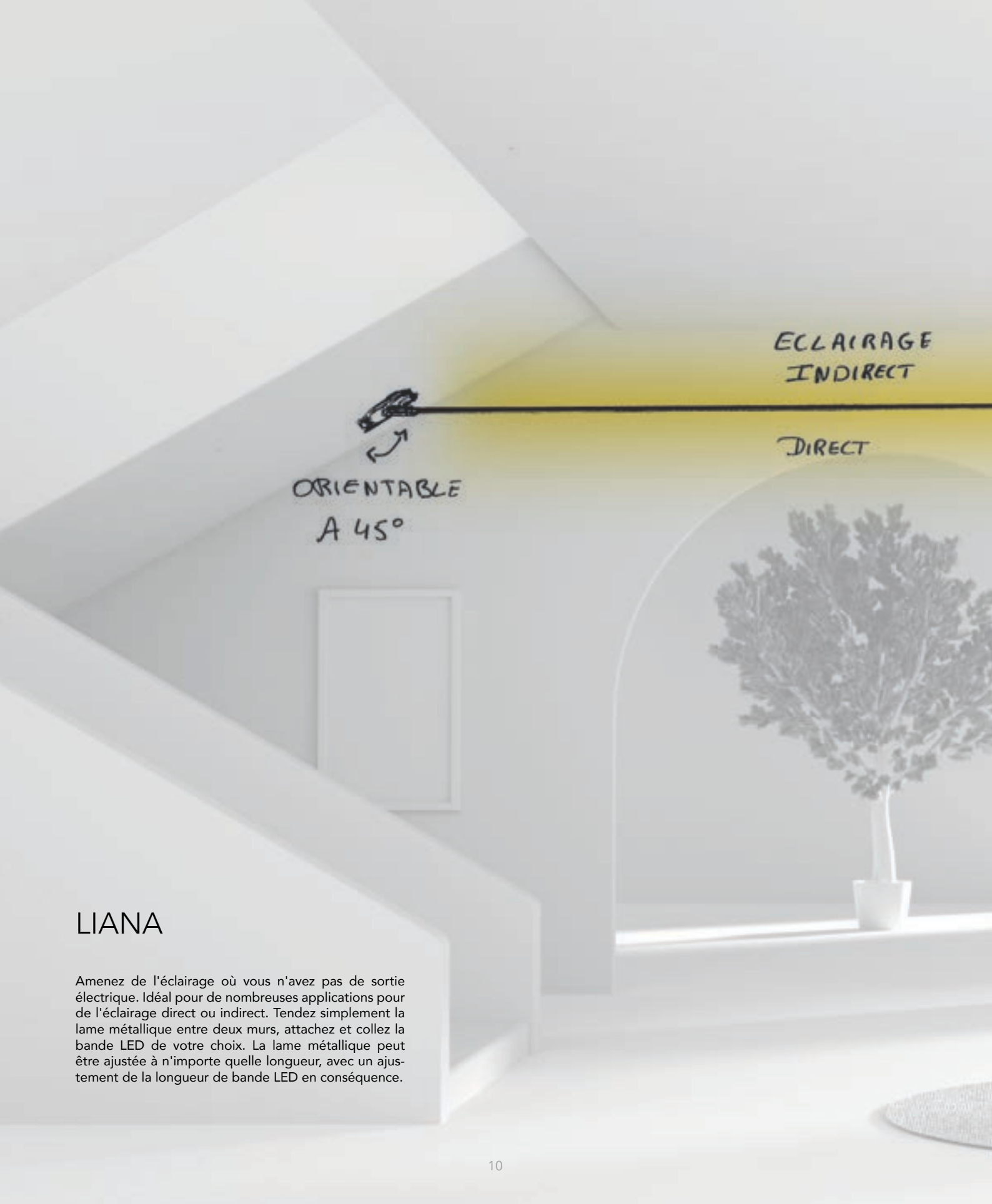


MODULAR
218



A French Bulldog is sitting on the deck of a boat, looking towards the right. The dog is wearing a collar with a tag. In the foreground, a thick rope is coiled on the deck. The background shows other boats and a body of water. The entire image is overlaid with a semi-transparent white filter.

- PROFILÉS -



ECLAIRAGE
INDIRECT

DIRECT

ORIENTABLE
A 45°

LIANA

Amenez de l'éclairage où vous n'avez pas de sortie électrique. Idéal pour de nombreuses applications pour de l'éclairage direct ou indirect. Tendez simplement la lame métallique entre deux murs, attachez et collez la bande LED de votre choix. La lame métallique peut être ajustée à n'importe quelle longueur, avec un ajustement de la longueur de bande LED en conséquence.

PLAFOND
À MUR



MUR À
MUR



PLAFOND
À
SOL





LIANA



Vidéo
d'installation



LIANA

Lame d'acier tendue



Source EXCL.
Rubans LED (p.40)

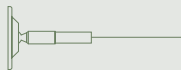
Produit
Aluminium + acier

Installation
Eclairage direct ou indirect
Inclinable à 45° vertical et horizontal
Connecteur d'alimentation (incl.)

Alimentation (excl.)
DC24V (p.64)

Composer son LIANA

1. Set de tendeurs LIANA



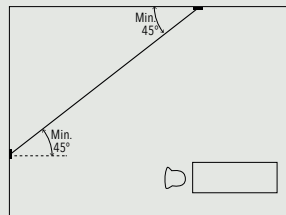
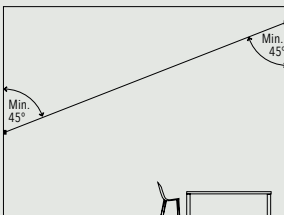
+

2. Ruban LED (p.40)



+


3. Alimentation (p.64)



	Finition	Longueur	Prix HT	Réf.
	Blanc mat	5M	295,61€	6250006
		10M	358,44€	6250011
	Noir mat	5M	295,61€	6250005
		10M	358,44€	6250010



TAIGA



PLATA

Lame métallique

IP20

IK10

Caractéristiques

Aluminium anodisé | 2M

Pour rubans LED de maximum 20mm de large



TAIGA

Profilé extra fin

IP20

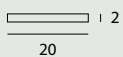
IK08

Caractéristiques

Aluminium anodisé | 2M

Accessoires incl.

Clips de fixation 4p et embouts de finition 2p




Finition	Prix unitaire HT	Réf.
Aluminium	10,70€	4302002

Finition	Diffuseur	Prix à l'unité	Réf.
Aluminium	Dépoli	29,80€	4380020

Accessoires



Clips de fixation 4p et embouts de finition 2p
3,90€ - **4389800**



NEW 2023

FINAO

Profilé

IP20

IK08

Caractéristiques

Aluminium anodisé | 2M

Accessoires incl.


Clips de fixation 4p et embouts de finition 4p



Finition	Diffuseur	Prix à l'unité	Réf.
Aluminium	Dépoli	29,50€	4881020
Blanc structuré	Dépoli	31,50€	4881021
Noir structuré	Dépoli	31,50€	4881022
Noir structuré	Noir	34,50€	4881023

Accessoires

 Fixation 4p - finition 4p Gris 3,90€ - 4881820	 Fixation 4p - finition 4p Blanc 3,90€ - 4881821
 Fixation 4p - finition 4p Noir 3,90€ - 4881822	 Fixation orientable 1p 6,50€ - 4350900



COSTA

Profilé

IP20

IK08

Caractéristiques

Aluminium anodisé | 2M

Accessoires incl.


Clips de fixation 4p et embouts de finition 2p



Finition	Diffuseur	Prix à l'unité	Réf.
Aluminium	Dépoli	31,50€	4350020
Blanc mat	Dépoli	41,00€	4352020
Noir mat	Dépoli	41,00€	4351020
Noir mat	Noir	45,00€	4353020

Accessoires

 Fixation 4p - finition 2p Gris 3,90€ - 4359500	 Fixation 4p - finition 2p Blanc 3,90€ - 4359520
 Fixation 4p - finition 2p Noir 3,90€ - 4359510	 Fixation orientable 1p 6,50€ - 4350900



NEW 2023

LUNGO

Profilé

IP20


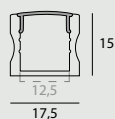
IK08

Caractéristiques

Aluminium anodisé | 2M

Accessoires incl.

Clips de fixation 4p et embouts de finition 4p



NEW 2023

MONIA

Profilé

IP20

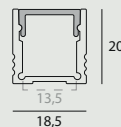
IK08

Caractéristiques

Aluminium anodisé | 2M

Accessoires incl.

Clips de fixation 4p et embouts de finition 4p



Finition	Diffuseur	Prix à l'unité	Réf.
Aluminium	Dépoli	43,00€	4882020
Blanc structuré	Dépoli	45,00€	4882021
Noir structuré	Dépoli	45,00€	4882022
Noir structuré	Noir	48,00€	4882023

Accessoires

 Fixation 4p - finition 4p Gris 3,90€ - 4882820	 Fixation 4p - finition 4p Blanc 3,90€ - 4882821
 Fixation 4p - finition 4p Noir 3,90€ - 4882822	 Fixation orientable 1p 6,50€ - 4350900


Finition	Diffuseur	Prix à l'unité	Réf.
Aluminium	Dépoli	51,00€	4883020
Blanc structuré	Dépoli	53,00€	4883021
Noir structuré	Dépoli	53,00€	4883022
Noir structuré	Noir	56,00€	4883023

Accessoires

 Fixation 4p - finition 4p Gris 3,90€ - 4883820	 Fixation 4p - finition 4p Blanc 3,90€ - 4883821
 Fixation 4p - finition 4p Noir 3,90€ - 4883822	 Fixation orientable 1p 6,50€ - 4350900



PRAVE



NEW 2023

TONGA

Profilé d'angle

IP20

IK08

Caractéristiques

Aluminium anodisé | 2M





Accessoires incl.

Clips de fixation 4p et embouts de finition 2p



Finition	Diffuseur	Prix à l'unité	Réf.
Aluminium	Dépoli	31,80€	4370020
Blanc mat	Dépoli	44,10€	4372020
Noir mat	Dépoli	44,10€	4371020
Noir mat	Noir	48,70€	4373020

Accessoires

	Fixation 4p - finition 2p Gris 3,90€ - 4379700		Fixation 4p - finition 2p Blanc 3,90€ - 4379720
	Fixation 4p - finition 2p Noir 3,90€ - 4379710		Fixation orientable 1p 6,50€ - 4350900



PRAVE

Profilé

IP20

IK06

Caractéristiques

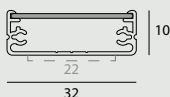
Aluminium anodisé | 2M

Accessoires excl.

Voir accessoires ci-dessous

Installation

Pour ruban LED double rangée



Finition	Diffuseur	Prix unitaire HT	Réf.
Aluminium	Dépoli	55,90€	4301002

Accessoires



Clips de fixation 1p
4,30€ - **4309911**



Embouts de finition 1p
5,40€ - **4309961**



VERLI

Profilé

IP20

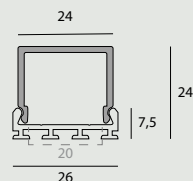
IK06

Caractéristiques

Aluminium anodisé | 2M

Accessoires excl.

Voir accessoires ci-dessous



Finition	Diffuseur	Prix unitaire HT	Réf.
Aluminium	Dépoli	114,50€	4306020

Accessoires



Finition 4p Gris
4,30€ - **4309966**



Clips de fixation 4p
2,10€ - **4309916**



Connecteur en ligne
9,70€ - **4309991**



Connecteur 135° montant
9,70€ - **4309992**



Connecteur 90° montant
9,70€ - **4309993**



Connecteur 135° à plat
9,70€ - **4309994**



Connecteur 120° à plat
9,70€ - **4309995**




Connecteur 90° à plat
9,70€ - **4309996**



Suspension câble d'acier
10,60€ - **4309997**



VANIA



NEW 2023

VANIA

Profilé encastré

IP20

IK08

Caractéristiques

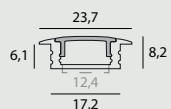
Aluminium anodisé | 2M

Installation

Encastrement 18mm

Accessoires incl.

Embouts de finition 4p



Finition	Diffuseur	Prix à l'unité	Réf.
Aluminium	Dépoli	33,30€	4886020
Blanc structuré	Dépoli	38,20€	4886021
Noir structuré	Dépoli	38,20€	4886022
Noir structuré	Noir	40,50€	4886023

Accessoires




Finition 4p Gris
3,90€ - **4886820**



Finition 4p Blanc
3,90€ - **4886821**



Finition 4p Noir
3,90€ - **4886822**



NEW 2023

MANIO

Profilé encastré

IP20

IK08

Caractéristiques

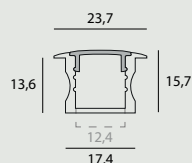
Aluminium anodisé | 2M

Installation

Encastrement 18mm

Accessoires incl.

Embouts de finition 4p



Finition	Diffuseur	Prix à l'unité	Réf.
Aluminium	Dépoli	47,40€	4889020
Blanc structuré	Dépoli	54,60€	4889021
Noir structuré	Dépoli	54,60€	4889022
Noir structuré	Noir	56,60€	4889023

Accessoires




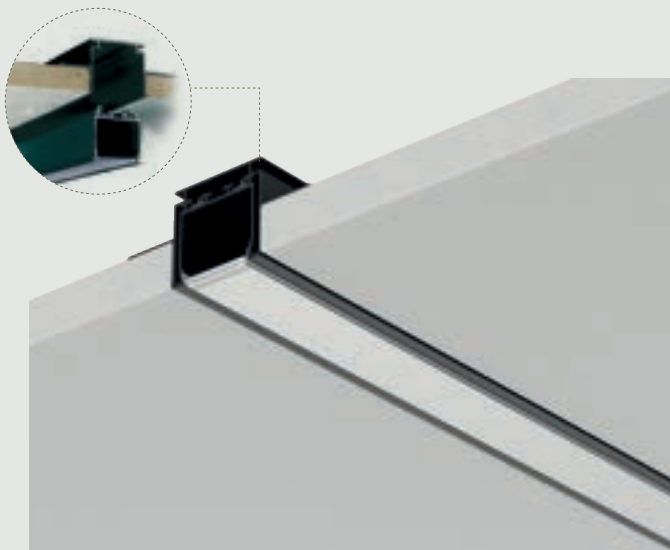
Finition 4p Gris
3,90€ - **4889820**



Finition 4p Blanc
3,90€ - **4889821**



Finition 4p Noir
3,90€ - **4889822**



GIANA

Profilé fin bord placoplatre®/gyproc®

IP20

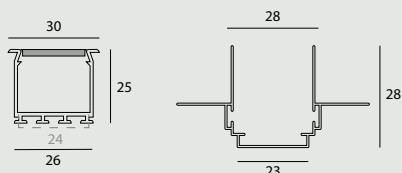
IK06

Caractéristiques

Aluminium anodisé | 2M

Installation

Encastrement 26mm



VIDÉO
D'INSTALLATION



Finition	Diffuseur	Prix unitaire HT	Réf.
Aluminium	Dépoli	113,30€	4309020
Blanc mat	Dépoli	113,30€	4309021
Noir mat	Dépoli	113,30€	4309022
Noir mat	Noir	118,50€	4309023

Accessoires OBLIGATOIRES



Profilé d'encastrement aluminium
62,00€ - **4309999**



Clips de fixation 1p
(2x2p par 50cm)
2,20€ - **4309921**

Accessoires



Finition gris 1p
4,20€ - **4309970**



Finition blanc 1p
4,20€ - **4309971**



Finition noir 1p
4,20€ - **4309972**

GIANO

Profilé large bord placoplatre®/gyproc®

IP20

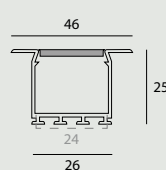
IK06

Caractéristiques

Aluminium anodisé | 2M

Installation

Encastrement 26mm



VIDÉO
D'INSTALLATION



Finition	Diffuseur	Prix unitaire HT	Réf.
Aluminium	Dépoli	115,40€	4309040
Blanc mat	Dépoli	115,40€	4309041
Noir mat	Dépoli	115,40€	4309042
Noir mat	Noir	124,60€	4309043

Accessoires



Finition gris 1p
4,30€ - **4309975**




Finition blanc 1p
4,30€ - **4309976**



Finition noir 1p
4,30€ - **4309977**



Clips de fixation 1p
(2x2p par 50cm)
2,20€ - **4309925**



BORIA

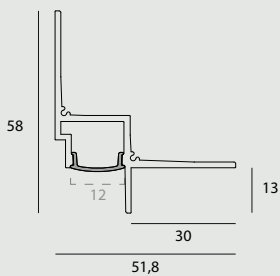
Profilé placoplatre®/gyproc®

IP20

IK08

Caractéristiques

Aluminium anodisé | **3M**



Finition	Diffuseur	Prix unitaire HT	Réf.
Blanc mat	Translucide	145,00€	4314400



BORIA

MILLA





CAMI

Profilé encastré de sol **intérieur**

IP65

IK10

Caractéristiques

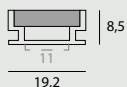
Aluminium anodisé | 2M

Installation

Encastrement 19,2mm | Siliconer pour étanchéifier
À utiliser avec les rubans LED IP66 | Pour utilisation en intérieur en encastrement de sol carrelé ou parquet

Accessoires excl.

Voir accessoires ci-dessous



Finition	Diffuseur	Prix unitaire HT	Réf.
Aluminium	Dépoli	71,90€	4304020

Accessoires



Finition 1p Gris
4,30€ - **4309981**



NEW 2023

MILLA

Profilé encastré de sol **extérieur**

IP66

IK10

Caractéristiques

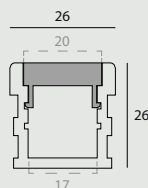
Aluminium anodisé | 2M

Installation

Encastrement 26mm | Siliconer pour étanchéifier
À utiliser avec les rubans LED IP66-67-68

Accessoires incl.

Embouts de finition en aluminium 2p



Finition	Diffuseur	Prix unitaire HT	Réf.
Aluminium	Dépoli	116,90€	4885020

Accessoires



Finition 2p aluminium
3,90€ - **4885820**

POLIA





POLIA

Profilé en polymère

IP20

Caractéristiques

Léger, robuste, résistant à l'eau et à l'humidité, lavable, ininflammable et non toxique, dureté élevée et résistance aux dommages mécaniques

Matériau

Polymère haute densité

Longueur

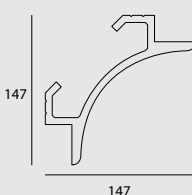
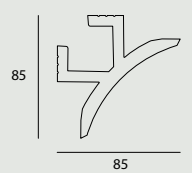
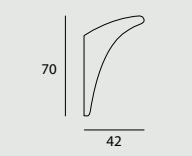
2M

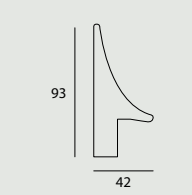
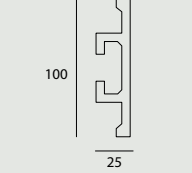
Finition

Lisse, prêt à peindre

Fixation

Colles polyuréthanes recommandées

	L - H	Prix HT	Réf.
	147 x 147 mm	163,70€	4400A2
	8,5 x 8,5 mm	137,70€	4400B2
	70 x 42 mm	90,90€	4400E2

	L - H	Prix HT	Réf.
	93 x 42 mm	111,80€	4400F2
	100 x 25 mm	125,60€	4400K2

COMPATIBILITÉ

Profils - Rubans LED



PLATA

TAIGA

FINAO

COSTA

LUNGO

MONIA

		PLATA	TAIGA	FINAO	COSTA	LUNGO	MONIA
COB	ASIC - 6W - IP20	•	•	•	•	•	•
	ASIC - 8W - IP20	•		•	•	•	•
	ASIC - 15W - IP20	•		•	•	•	•
	ASIC - 14W - IP20 - RGB	•		•	•	•	•
	ASIC - 9W - IP68	•				•	•
	ASIC - 14W - IP67 - RGB	•				•	•
CSP	BIMIO - 8W - IP20	•		•	•	•	•
	CAMBI - 10W - IP20	•		•	•	•	•
	CAMBI - 10W - IP68	•					
SMD	KEPLY - 7,2W - IP20	•	•	•	•	•	•
	KEPLY - 9,6W - IP20	•		•	•	•	•
	KEPLY - 14,4W - IP20	•		•	•	•	•
	KEPLY - 18W - IP20	•		•	•	•	•
	KEPLY - 9,6W - IP67	•					
	KEPLY - 14,4W - IP67	•					
	KEPLY - 18W - IP67	•					
	CURIA - 4,8W - IP20	•		•	•	•	•
	CURIA - 9,6W - IP20	•		•	•	•	•
	CURIA - 19,2W - IP20	•		•	•	•	•
	CURIA - 4,8W - IP66	•			•	•	•
	CURIA - 9,6W - IP66	•			•	•	•
	CURIA - 19,2W - IP66	•					
	LIBBA - 8,5W - IP20	•		•	•	•	•
	LIBBA - 14,4W - 60LED/M - IP20	•		•	•	•	•
	LIBBA - 14,4W - 210LED/M - IP20	•		•	•	•	•
	LIBBA - 28,8W - IP20	•		•	•	•	•
	LIBBA - 13,2W - IP65	•		•	•	•	•
	LIBBA - 26,4W - IP65	•		•	•	•	•
	LIBBA - 5W - IP67	•					
	LIBBA - 14,4W - IP67	•					
	LIBBA - 8,5W - IP68	•					
	BOJA - 4,8W - IP20	•		•	•	•	•
	BOJA - 9,6W - IP20	•		•	•	•	•
	BALI - 4,8W - IP65	•		•	•	•	•
	ARCHI - 24W - IP20 - RGB + CCT	•			•	•	•
	ARCHI - 13W - IP65 - BICOLOR	•		•	•	•	•
	ARCHI - 26W - IP65 - BICOLOR	•					
	ARCHI - 14,4W - 60LED/M - IP65 - RGB	•		•	•	•	•
	ARCHI - 14,4W - 120LED/M - IP66 - RGB	•					
	ARCHI - 28,8W - IP65 - RGB	•					
	ARCHI - 17,3W - IP65 - RGB + Blanc	•			•	•	•
	FOOD - 14,4W - IP67	•					



TONGA



PRAVE



VERLI



VANIA



MANIO



GIANA



GIANO



BORIA



CAMI



MILLA





- RUBANS LED -



NOLA



NOLA

Mono | Flex 360°



Caractéristiques

Le ruban LED rond NOLA éclaire à 360 degrés et illumine uniformément les surfaces sans aucune zone sombre. Flexible, il s'adapte à de nombreuses configurations. Sa gaine en silicone résiste aux UV et au milieu salin.

LED SMD

Taiwan LED | 14,4W/m | 950lm/m | 360°
L90 B30 50.000H

Alimentation (excl.)

DC24V (p.64)

Ruban

Diamètre 25mm | Précâblé 1000mm
Sécable sur l'ensemble de la longueur
Protégé contre les UV | Résistant aux flammes,
à l'eau salée et aux solvants.

Installation

Maximum 5m linéaire



**Sur-mesure
Configurateur**

Longueur	Teinte	Lumens	Diamètre	Prix HT	Réf.
1M	3000K	950lm/m	Ø 25mm	133,90€	2500031
2,5M	3000K	950lm/m	Ø 25mm	324,50€	2500032
5M	3000K	950lm/m	Ø 25mm	648,90€	2500035

Accessoires

Voir pages 34-35

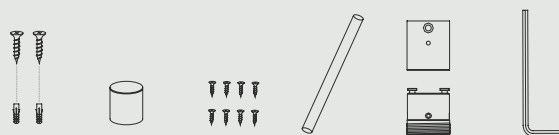
NOLA Accessoires

Les accessoires du Ruban Led NOLA offrent des possibilités illimitées de créativité pour tous vos projets



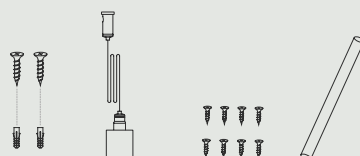
Kit de fixation plafond vertical Tube en polycarbonate transparent et accessoires

Longueur	Finition	Prix HT	Réf.
1M	Aluminium	95,00€	2501015
2,5M	Aluminium	111,50€	2501002



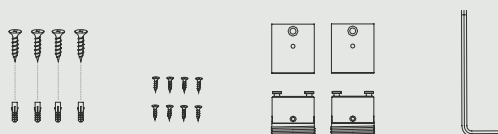
Kit de suspension verticale Tube en polycarbonate transparent et accessoires

Longueur	Finition	Prix HT	Réf.
1M	Aluminium	96,50€	2501010
2,5M	Aluminium	112,50€	2501001



Kit de fixation plafond vertical DOUBLE Paire de patères de fixation plafond et accessoires



Finition	Prix HT	Réf.
Aluminium	52,00€	2501004





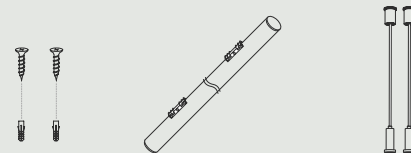
Kit de fixation plafond horizontal Demi-tube en polycarbonate transparent et accessoires

Longueur	Prix HT	Réf.
1 m	30,00€	2501005




Kit de suspension horizontale Tube en polycarbonate transparent, paire de câbles et accessoires

Longueur	Suspension	Finition	Prix HT	Réf.
4 cm	2 m	Aluminium	30,90€	2501003
1 m	2 m	Aluminium	43,30€	2501013
2,5 m	2 m	Aluminium	86,50€	2501014



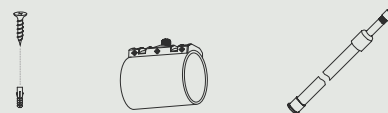
Kit de création de style Paire de clips de fixation dissimulés pour plafond, permettant une mise en forme libre.

Prix HT	Réf.
7,00€	2501006



Kit de création de style en flèche Tige télescopique réglable en métal blanc avec anneaux en polycarbonate transparent de 4 cm, permettant une mise en forme libre.

Suspension	Finition	Prix HT	Réf.
De 34 à 62 cm	Blanc	23,50€	2501007





LAZER THIN

Néon SIDE BEND



Caractéristiques

Le ruban LED Lazer offre une grande flexibilité. Possibilité de cintrer le ruban pour réaliser des courbes (side bend). Uniformité de lumière parfaite grâce à un grand nombre de LED/m, pas de points lumineux visibles.

LED SMD2110

Taiwan LED | 10W/m | 120°
L90 B30 50.000H

Alimentation (excl.)

DC24V (p.64)

Ruban

Précâblé 1000mm | Protégé contre les UV

Installation

Maximum 10m linéaire

Kit de montage (incl.)

Un Kit pour les rubans de 5M
Deux pour les rubans de 10M
(Le kit: 10 clips métalliques + 4 alim + 4 embouts + 2 mini-tubes de silicone)



Side bend



Sur-mesure
Configurateur

LAZER THIN

	Longueur	Sécabilité	Teinte	Lumens	L - H	Prix HT	Réf.
	5M	50 mm	3000K	240lm/m	6 x 12 mm	293,50€	600N13567
			4000K	296lm/m	6 x 12 mm	293,50€	600N14567
	10M	50 mm	3000K	240lm/m	6 x 12 mm	577,20€	600N13067
			4000K	296lm/m	6 x 12 mm	577,20€	600N14067

LAZER THIN - RGB

	Longueur	Sécabilité	Teinte	Lumens	L - H	Prix HT	Réf.
	5M	50 mm	RGB	-	6 x 12 mm	306,60€	600N45RGB
	10M	50 mm	RGB	-	6 x 12 mm	614,30€	600N40RGB

Accessoires



Kit de montage (20 clips + 5 alim + 5 embouts + 2 mini-tubes de silicone)
53,60€ - **600N1KIT**



Profilé aluminium 2000 x 8 x 14mm
37,10€ - **600NP102**

LAZER

Néon SIDE BEND



Caractéristiques

Le ruban LED Lazer offre une grande flexibilité. Possibilité de cintrer le ruban pour réaliser des courbes (side bend). Uniformité de lumière parfaite grâce à un grand nombre de LED/m, pas de points lumineux visibles.

Alimentation (excl.)

DC24V (p.64)

Ruban

Précâblé 1000mm | Protégé contre les UV

Installation

Maximum 10m linéaire

Kit de montage (incl.)

Un Kit pour les rubans de 5M
Deux pour les rubans de 10M
(Le kit: 10 clips métalliques + 4 alim + 4 embouts + 2 mini-tubes de silicone)

LED SMD2110

Taiwan LED | 12W/m | 120°
L90 B30 50.000H



Side bend



Sur-mesure
Configurateur

LAZER

	Longueur	Sécabilité	Teinte	Lumens	L - H	Prix HT	Réf.
	5M	50 mm	3000K	520lm/m	8 x 16 mm	306,60€	600N23567
			4000K	540lm/m	8 x 16 mm	306,60€	600N24567
	10M	50 mm	3000K	520lm/m	8 x 16 mm	606,80€	600N23067
			4000K	540lm/m	8 x 16 mm	606,80€	600N24067

LAZER - RGB

	Longueur	Sécabilité	Teinte	Lumens	L - H	Prix HT	Réf.
	5M	100 mm	RGB	-	8 x 16 mm	329,90€	600NRGB567
	10M	100 mm	RGB	-	8 x 16 mm	659,70€	600NRGB67

Accessoires



Kit mono de montage (20 clips + 5 alim + 5 embouts + 2 mini-tubes de silicone)
53,60€ - **600N2KIT**



Kit RGB de montage (20 clips + 5 alim + 5 embouts + 2 mini-tubes de silicone)
56,70€ - **600NRGBKIT**



Profilé mono Aluminium 2000 x 10 x 12mm
37,80€ - **600NP202**



Profilé RGB aluminium 2000 x 12 x 16mm
43,40€ - **600NPRGB**





LAZER DEMI ROND

Néon TOP BEND



Caractéristiques

Le ruban LED Lazer offre une grande flexibilité. Possibilité de cintrer le ruban pour réaliser des courbes (side bend). Uniformité de lumière parfaite grâce à un grand nombre de LED/m, pas de points lumineux visibles.

LED SMD2110

Taiwan LED | 18W/m | 180°
L90 B30 50.000H

Alimentation (excl.)

DC24V (p.64)

Ruban

Précâblé 1000mm | Protégé contre les UV

Installation

Maximum 10m linéaire

Kit de montage (incl.)

Un Kit pour les rubans de 5M
Deux pour les rubans de 10M
(Le kit: 10 cavaliers en PVC + 4 alimentations
+ 4 embouts + 2 mini-tubes de silicone)



Top bend



Sur-mesure
Configurateur

Longueur	Sécabilité	Teinte	Lumens	L - H	Prix HT	Réf.
5M	33 mm	3000K	1280lm/m	13 x 7 mm	231,40€	600N33567
		4000K	1540lm/m	13 x 7 mm	231,40€	600N34567
10M	33 mm	3000K	1280lm/m	13 x 7 mm	447,70€	600N33067
		4000K	1540lm/m	13 x 7 mm	447,70€	600N34067

Accessoires



Kit de montage (20 clips + 5 alim + 5 embouts + 2 mini-tubes de silicone)
38,10€ - **600N3KIT**



Profilé aluminium PLATA
10,70€ - **4302002**



NEW 2023

ASIC

Mono - RGB COB IP20



Caractéristiques

Utilisant la technologie LED COB (minuscules diodes accolées), ce ruban procure un éclairage parfaitement uniforme à 180°. Très fiable et peu énergivore, il permet un éclairage parfaitement diffus y compris dans un profilé avec peu de hauteur.

LED COB

180° | L90 B30 50.000H

Alimentation (excl.)

DC24V (p.64)

Ruban

Précâblé 350mm

Installation

Maximum 10m linéaire | Fixation adhésive 3M
Un dissipateur aluminium est indispensable au bon fonctionnement de ce produit



Sur-mesure
Configurateur

COB - IP20 EXTRA FIN

Puissance	Sécabilité	Teinte	Lumens	Longueur	L - H	Prix HT	Réf.
6W/m	50 mm	2200K	450lm/m	5M	5 x 2,2 mm	78,00€	6006001
		2700K	480lm/m	5M	5 x 2,2 mm	78,00€	6006002
		3000K	612lm/m	5M	5 x 2,2 mm	78,00€	6006003
		4000K	674lm/m	5M	5 x 2,2 mm	78,00€	6006004

COB - IP20

Puissance	Sécabilité	Teinte	Lumens	Longueur	L - H	Prix HT	Réf.
8W/m	50 mm	2200K	600lm/m	5M	8 x 2,2 mm	80,00€	6008001
		2700K	640lm/m	5M	8 x 2,2 mm	80,00€	6008002
		3000K	680lm/m	5M	8 x 2,2 mm	80,00€	6008003
		4000K	760lm/m	5M	8 x 2,2 mm	80,00€	6008004
15W/m	45 mm	2200K	1108lm/m	5M	10 x 2,2 mm	139,00€	6005142205
				10M*	10 x 2,2 mm	262,30€	6005142210
		2700K	1300lm/m	5M	10 x 2,2 mm	139,00€	6005142705
				10M*	10 x 2,2 mm	262,30€	6005142710
		3000K	1352lm/m	5M	10 x 2,2 mm	139,00€	6005143005
				10M*	10 x 2,2 mm	262,30€	6005143010
		4000K	1498lm/m	5M	10 x 2,2 mm	139,00€	6005144005
				10M*	10 x 2,2 mm	262,30€	6005144010

COB RGB - IP20

Puissance	Sécabilité	Teinte	Lumens	Longueur	L - H	Prix HT	Réf.
14W/m	50 mm	RGB	-	5M	10 x 2,2 mm	185,00€	6008030

* Pour les longueurs de 6M à 10M le ruban LED doit être alimenté de chaque côté.



NEW 2023

ASIC

Mono - RGB COB **IP68**



Caractéristiques

Utilisant la technologie LED COB (minuscules diodes accolées), ce ruban procure un éclairage parfaitement uniforme à 180°. Très fiable et peu énergivore, il permet un éclairage parfaitement diffus y compris dans un profilé avec peu de hauteur.

LED SMD2110

120° | L90 B30 50.000H

Alimentation (excl.)

DC24V (p.64)

Ruban

Précâblé 500mm

Installation

Maximum 10m linéaire
Fixation adhésive 3M VHB
Un dissipateur aluminium est indispensable au bon fonctionnement de ce produit



**Sur-mesure
Configurateur**

COB RGB - IP67

Puissance	Sécabilité	Teinte	Lumens	Longueur	L - H	Prix HT	Réf.
14W/m	50 mm	RGB	-	5M	13 x 8 mm	207,00€	6008037

COB - IP68

Puissance	Sécabilité	Teinte	Lumens	Longueur	L - H	Prix HT	Réf.
9W/m	33,3 mm	2700K	567lm/m	5M	13 x 8 mm	143,00€	6180027
				10M*	13 x 8 mm	286,00€	6181027
		3000K	659lm/m	5M	13 x 8 mm	143,00€	6180030
				10M*	13 x 8 mm	286,00€	6181030
		4000K	815lm/m	5M	13 x 8 mm	143,00€	6180040
				10M*	13 x 8 mm	286,00€	6181040

* Pour les longueurs de 6M à 10M le ruban LED doit être alimenté de chaque côté.



NEW 2023

BIMIO

CSP - Double teinte par polarité



Caractéristiques

Utilisant la dernière technologie CSP LED, le ruban BIMIO a en outre l'avantage de permettre le choix entre 2 teintes avec un seul ruban. Selon la polarité raccordée, il permet d'éclairer en 2700K ou 3000K pour s'adapter au mieux au choix du client sur chantier.

LED CSP

LED Sanan | 150° | L80 B20 50.000H

Alimentation (excl.)

DC24V (p.64)

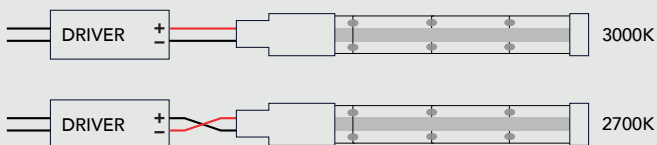
Ruban

Longueur de 5m | Précâblé 350mm
Température **-40°C ~ 100°C**

Installation

Maximum 10m linéaire | Fixation adhésive 3M
Un dissipateur aluminium est indispensable au bon fonctionnement de ce produit

Teintes différentes selon la polarité raccordée



**Sur-mesure
Configurateur**

CSP double polarité - IP20

Puissance	LED/m	Sécabilité	Teinte	Lumens	Longueur	L - H	Prix HT	Réf.
8 W/m	512	62,5 mm	2700-3000K	785-805lm/m	5M	8 x 2 mm	125,00€	6000823





NEW 2023

CAMBI

Mono CSP



Caractéristiques

Utilisant la dernière technologie CSP LED, ce ruban offre une très haute fiabilité, une grande résistance aux températures extrêmes grâce à un système inédit de fabrication. Conçu pour toutes les applications y compris Sauna, Hammam,... ou milieu de grand froid.

LED CSP

LED Sanan I 150° | L80 B20 50.000H

Alimentation (excl.)

DC24V (p.64)

Ruban

Longueur de 5m | Précâblé 350mm
 Temperature **-40°C ~ 100°C**

Installation

Maximum 10m linéaire | Fixation adhésive 3M
 Un dissipateur aluminium est indispensable au bon fonctionnement de ce produit



**Sur-mesure
 Configurateur**

CSP - IP20

Puissance	LED/m	Sécabilité	Teinte	Lumens	Longueur			
10 W/m	320	50 mm	2700K	970lm/m	5M	8 x 2 mm	99,00€	6001002
			3000K	1000lm/m	5M	8 x 2 mm	99,00€	6001003
			4000K	1030lm/m	5M	8 x 2 mm	99,00€	6001004



NEW 2023
CAMBI

Mono CSP



Caractéristiques

Utilisant la dernière technologie CSP LED, ce ruban offre une très haute fiabilité, une grande résistance aux températures extrêmes grâce à un système inédit de fabrication. Conçu pour toutes les applications y compris Sauna, Hammam,... ou milieu de grand froid.

LED CSP

LED Sanan I 150° | L80 B20 50.000H

Alimentation (excl.)

DC24V (p.64)

Ruban

Longueur de 5m | Précâblé 350mm
Temperature **-40°C ~ 100°C**

Installation

Maximum 10m linéaire | Fixation adhésive 3M
Un dissipateur aluminium est indispensable au bon fonctionnement de ce produit



**Sur-mesure
Configurateur**

CSP - IP68

Puissance	LED/m	Sécabilité	Teinte	Lumens	Longueur	L - H	Prix HT	Réf.
10 W/m	320	50 mm	2700K	960lm/m	5M	12 x 5 mm	126,00€	6001062
			3000K	980lm/m	5M	12 x 5 mm	126,00€	6001063
			4000K	1000lm/m	5M	12 x 5 mm	126,00€	6001064



KEPLY

Mono SMD2110



Caractéristiques

Les rubans KEPLY ont une grande densité de LED qui crée une ligne de lumière en continu sans point distinct. La sécabilité réduite permet de s'adapter au mieux à tous les projets. Le ruban LED KEPLY est spécialement conçu pour un éclairage résidentiel.

LED SMD2110

LED Sanan I 120° | L90 B30 50.000H

Alimentation (excl.)

DC24V (p.64)

Ruban

Longueur de 5m | Précâblé 350mm

Installation

Maximum 10m linéaire | Fixation adhésive 3M
Un dissipateur aluminium est indispensable au bon fonctionnement de ce produit



**Sur-mesure
Configurateur**

SMD2110 - IP20 EXTRA FIN

Puissance	LED/m	Sécabilité	Teinte	Lumens	L - H	Prix HT	Réf.
7,2 W/m	140	50 mm	2700K	576lm/m	3 x 1,2 mm	72,30€	6000702
			3000K	670lm/m	3 x 1,2 mm	72,30€	6000703
			4000K	713lm/m	3 x 1,2 mm	72,30€	6000704

SMD2110 - IP20

Puissance	LED/m	Sécabilité	Teinte	Lumens	L - H	Prix HT	Réf.
9,6 W/m	210	33,3 mm	2700K	745lm/m	8 x 1,2 mm	91,90€	6000902
			3000K	851lm/m	8 x 1,2 mm	91,90€	6000903
			4000K	895lm/m	8 x 1,2 mm	91,90€	6000904
14,4 W/m	280	25 mm	2700K	1152lm/m	10 x 1,2 mm	113,50€	6001402
			3000K	1524lm/m	10 x 1,2 mm	113,50€	6001403
			4000K	1603lm/m	10 x 1,2 mm	113,50€	6001404
18 W/m	350	20 mm	2700K	1603lm/m	10 x 1,2 mm	129,80€	6001802
			3000K	1640lm/m	10 x 1,2 mm	129,80€	6001803
			4000K	1700lm/m	10 x 1,2 mm	129,80€	6001804



KEPLY Mono SMD2110



Caractéristiques

Les rubans KEPLY ont une grande densité de LED qui crée une ligne de lumière en continu sans point distinct. La sécabilité réduite permet de s'adapter au mieux à tous les projets. Le ruban LED KEPLY est spécialement conçu pour un éclairage résidentiel. Ici dans sa version étanche.

LED SMD2110

LED Sanan I 120° | L90 B30 50.000H

Alimentation (excl.)

DC24V (p.64)

Ruban

Longueur de 5m | Précâblé 350mm

Installation

Maximum 10m linéaire | Fixation adhésive 3M
Un dissipateur aluminium est indispensable au bon fonctionnement de ce produit



**Sur-mesure
Configurateur**

SMD2110 - IP67

Puissance	LED/m	Sécabilité	Teinte	Lumens	L - H	Prix HT	Réf.
9,6 W/m	210	33,3 mm	2700K	728lm/m	12 x 5 mm	113,50€	6000972
			3000K	823lm/m	12 x 5 mm	113,50€	6000973
			4000K	857lm/m	12 x 5 mm	113,50€	6000974
14,4 W/m	280	25 mm	2700K	1082lm/m	14 x 6 mm	140,60€	6001472
			3000K	1483lm/m	14 x 6 mm	140,60€	6001473
			4000K	1585lm/m	14 x 6 mm	140,60€	6001474
18 W/m	350	20 mm	2700K	1351lm/m	14 x 6 mm	162,20€	6001872
			3000K	1563lm/m	14 x 6 mm	162,20€	6001873
			4000K	1605lm/m	14 x 6 mm	162,20€	6001874



CURIA

Mono SMD2216



Caractéristiques

Les rubans CURIA utilisent des LED légèrement plus importantes garantissant une robustesse accrue tout en proposant une haute densité de LED/m. Utilisation résidentielle ou professionnelle.

LED SMD2216

Taiwan LED | 120° | L90 B30 50.000H

Alimentation (excl.)

DC24V (p.64)

Installation

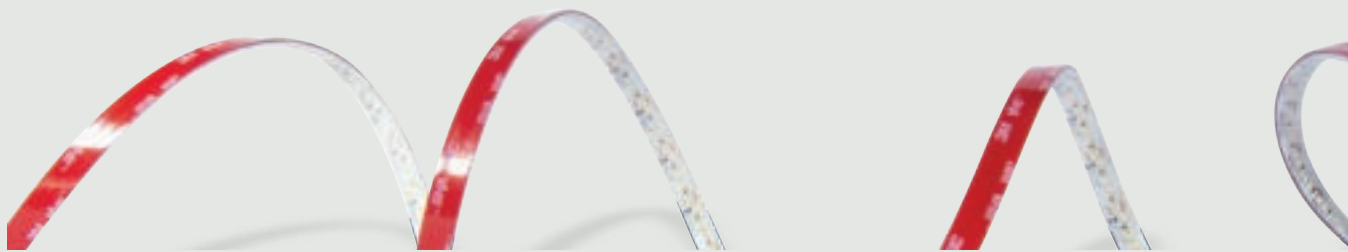
Maximum 10m linéaire | Fixation adhésive 3M
Précâblé 350mm | Un dissipateur aluminium est indispensable au bon fonctionnement de ce produit



**Sur-mesure
Configurateur**

SMD2216 - IP20

Puissance	LED/m	Sécabilité	Teinte	Lumens	Longueur	L - H	Prix HT	Réf.			
4,8 W/m	60	100 mm	2700K	360lm/m	5m	8 x 2,2 mm	57,30€	600060042705			
					10m	8 x 2,2 mm	114,60€	600060042710			
			3000K	384lm/m	5m	8 x 2,2 mm	57,30€	600060043005			
					10m	8 x 2,2 mm	114,60€	600060043010			
			4000K	417lm/m	5m	8 x 2,2 mm	57,30€	600060044005			
					10m	8 x 2,2 mm	114,60€	600060044010			
			9,6 W/m	120	50 mm	2700K	710lm/m	5m	8 x 2,2 mm	89,00€	600120102705
								10m	8 x 2,2 mm	180,00€	600120102710
3000K	730lm/m	5m				8 x 2,2 mm	89,00€	600120103005			
		10m				8 x 2,2 mm	180,00€	600120103010			
4000K	770lm/m	5m				8 x 2,2 mm	89,00€	600120104005			
		10m				8 x 2,2 mm	180,00€	600120104010			
19,2 W/m	240	25 mm				3000K	1365lm/m	5m	10 x 2,2 mm	161,20€	600240203005
								10m	10 x 2,2 mm	322,50€	600240203010
			4000K	1440lm/m	5m	10 x 2,2 mm	161,20€	600240204005			
					10m	10 x 2,2 mm	322,50€	600240204010			



CURIA Mono SMD2216



Caractéristiques

Les rubans CURIA utilisent des LED légèrement plus importantes garantissant une robustesse accrue tout en proposant une haute densité de LED/m. Utilisation résidentielle ou professionnelle. Ici dans sa version étanche.

LED SMD2216

Taiwan LED | 120° | L90 B30 50.000H

Alimentation (excl.)

DC24V (p.64)

Installation


Maximum 10m linéaire | Fixation adhésive 3M (IP66 3M VHB) | Précâblé 350mm
Un dissipateur aluminium est indispensable au bon fonctionnement de ce produit



**Sur-mesure
Configurateur**

SMD2216 - IP66

Puissance	LED/m	Sécabilité	Teinte	Lumens	Longueur	L - H	Prix HT	Réf.			
4,8 W/m	60	100 mm	2700K	360lm/m	5m	10 x 7 mm	80,00€	600060042766			
					10m	10 x 7 mm	160,00€	600060142766			
			3000K	385lm/m	5m	10 x 7 mm	80,00€	600060043066			
					10m	10 x 7 mm	160,00€	600060143066			
			4000K	417lm/m	5m	10 x 7 mm	80,00€	600060044066			
					10m	10 x 7 mm	160,00€	600060144066			
			9,6 W/m	120	50 mm	2700K	710lm/m	5m	10 x 7 mm	120,00€	600120102766
								10m	10 x 7 mm	240,00€	600120112766
3000K	730lm/m	5m				10 x 7 mm	120,00€	600120103066			
		10m				10 x 7 mm	240,00€	600120113066			
4000K	770lm/m	5m				10 x 7 mm	120,00€	600120104066			
		10m				10 x 7 mm	240,00€	600120114066			
19,2 W/m	240	25 mm				3000K	1365lm/m	5m	12 x 7 mm	189,90€	600240253066
								10m	12 x 7 mm	389,30€	600240203066
			4000K	1440lm/m	5m	12 x 7 mm	189,90€	600240254066			
					10m	12 x 7 mm	389,30€	600240204066			



LIBBA

Mono SMD2835



Caractéristiques

Les rubans LIBBA utilisent des LED 2835 offrant une robustesse et une fiabilité pour un usage professionnel. La version 8.5W/m ULTRA LONG permet de connecter des longueurs jusque 20m.

LED SMD2835

Taiwan LED | 120° | L90 B30 50.000H

Alimentation (excl.)

DC24V (p.64)

Ruban

Précâblé 350mm

Installation

Maximum 10m linéaire | Fixation adhésive 3M
Un dissipateur aluminium est indispensable au bon fonctionnement de ce produit



**Sur-mesure
Configurateur**

SMD2835 - IP20 ULTRA LONG

Puissance	LED/m	Sécabilité	Teinte	Lumens	Longueur	L - H	Prix HT	Réf.
8,5 W/m	120	50 mm	2700K	768lm/m	20m	10 x 2,2 mm	332,00€	6009002
			3000K	788lm/m	20m	10 x 2,2 mm	332,00€	6009003
			4000K	840lm/m	20m	10 x 2,2 mm	332,00€	6009004

SMD2835 - IP20

Puissance	LED/m	Sécabilité	Teinte	Lumens	Longueur	L - H	Prix HT	Réf.
14,4 W/m	60	100 mm	2700K	1240lm/m	5m	10 x 2,2 mm	90,00€	600060142720
			3000K	1336lm/m	5m	10 x 2,2 mm	90,00€	600060143020
			4000K	1354lm/m	5m	10 x 2,2 mm	90,00€	600060144020
14,4 W/m	210	33 mm	2700K	1700lm/m	5m	10 x 2,2 mm	160,00€	6002102
			3000K	1686lm/m	5m	10 x 2,2 mm	160,00€	6002103
			4000K	1830lm/m	5m	10 x 2,2 mm	160,00€	6002104
28,8 W/m	120	50 mm	2700K	2526lm/m	5m	10 x 2,2 mm	136,00€	600120282720
			3000K	2660lm/m	5m	10 x 2,2 mm	136,00€	600120283020
			4000K	2694lm/m	5m	10 x 2,2 mm	136,00€	600120284020



NEW 2023

LIBBA

Mono SMD2835



Caractéristiques

Le ruban LED LIBBA est spécialement conçu pour un éclairage professionnel. La version 8.5W/m ULTRA LONG permet de connecter des longueurs jusque 20m. La version GOLD une ambiance très chaleureuse dans vos projets

LED SMD2835

Taiwan LED | 120° | L90 B30 50.000H

Alimentation (excl.)

DC24V (p.64)

Ruban

Précâblé 350mm

Installation

Maximum 10m linéaire | Fixation adhésive 3M
Un dissipateur aluminium est indispensable au bon fonctionnement de ce produit



**Sur-mesure
Configurateur**

SMD2835 - IP68 ULTRA LONG

Puissance	LED/m	Sécabilité	Teinte	Lumens	Longueur	L - H	Prix HT	Réf.
8,5 W/m	120	50 mm	2700K	722lm/m	20m	14 x 7 mm	443,00€	6009062
			3000K	790lm/m	20m	14 x 7 mm	443,00€	6009063
			4000K	850lm/m	20m	14 x 7 mm	443,00€	6009064

SMD2835 - IP65

Puissance	LED/m	Sécabilité	Teinte	Lumens	Longueur	L - H	Prix HT	Réf.
13,2 W/m	60	100 mm	2700K	1034lm/m	5m	10 x 3 mm	134,00€	600060132765
			3000K	1164lm/m	5m	10 x 3 mm	134,00€	600060133065
			4000K	1300lm/m	5m	10 x 3 mm	134,00€	600060134065
26,4 W/m	120	50 mm	2700K	2056lm/m	5m	10 x 3 mm	205,00€	600120262765
			3000K	2374lm/m	5m	10 x 3 mm	205,00€	600120263065
			4000K	2594lm/m	5m	10 x 3 mm	205,00€	600120264065

SMD2835 - IP67 GOLD

GOLD

Puissance	LED/m	Sécabilité	Teinte	Lumens	Longueur	L - H	Prix HT	Réf.
5W/m	60	100 mm	1700K	515lm/m	5m	14 x 7 mm	98,00€	6005017

SMD2835 - IP67

Puissance	LED/m	Sécabilité	Teinte	Lumens	Longueur	L - H	Prix HT	Réf.
14,4 W/m	210	33 mm	2700K	1558lm/m	5m	14 x 7 mm	179,00€	6002172
			3000K	1728lm/m	5m	14 x 7 mm	179,00€	6002173
			4000K	1970lm/m	5m	14 x 7 mm	179,00€	6002174



NEW 2023

BOJA

Mono à **haut rendement**



Caractéristiques

Les rubans BOJA utilisent des LED à très haut rendement pour correspondre à la classe ErP B assurant des économies d'énergie maximales. Idéal pour un éclairage indirect garantissant le meilleur ratio rendement/consommation.

LED SMD2835

Taiwan LED | 120° | **210lm/m**
L90 B30 50.000H

Alimentation (excl.)

DC24V (p.64)

Ruban

Longueur de 5m | Précâblé 350mm

Installation

Maximum 10m linéaire | Fixation adhésive 3M
Un dissipateur aluminium est indispensable au bon fonctionnement de ce produit



**Sur-mesure
Configurateur**

SMD2835 - IP20

	Puissance	LED/m	Sécabilité	Teinte	Lumens	Longueur	L - H	Prix HT	Réf.
B	4,8 W/m	90	100 mm	2700K	876lm/m	5m	10 x 1,4 mm	170,00€	6002052
				3000K	892lm/m	5m	10 x 1,4 mm	170,00€	6002053
				4000K	934lm/m	5m	10 x 1,4 mm	170,00€	6002054
B	9,6 W/m	180	50 mm	2700K	1954lm/m	5m	10 x 1,4 mm	283,00€	6002092
				3000K	1914lm/m	5m	10 x 1,4 mm	283,00€	6002093
				4000K	1950lm/m	5m	10 x 1,4 mm	283,00€	6002094







BALI

Mono SMD2835 **DC12V**



Caractéristiques

Le ruban LED BALI se caractérise par son intensité modérée et sa tension (DC12V).

LED SMD2835

Taiwan LED | 120° | L90 B30 50.000H

Alimentation (excl.)

DC12V (p.68)

Ruban

Longueur de 5m | Précâblé 350mm

Installation

Maximum 10m linéaire | Fixation adhésive 3M
Un dissipateur aluminium est indispensable au bon fonctionnement de ce produit



**Sur-mesure
Configurateur**

SMD2835 - IP65

Puissance	LED/m	Sécabilité	Teinte	Lumens	L - H	Prix HT	Réf.
4,8 W/m	60	100 mm	2700K	368lm/m	8 x 3 mm	95,00€	600060052765
			3000K	390lm/m	8 x 3 mm	95,00€	600060053065
			4000K	496lm/m	8 x 3 mm	95,00€	600060054065



ARCHI

RGB+CCT



Caractéristiques

Le ruban LED ARCHI se caractérise par ses teintes multicolores et également par des variations de teintes de blanc de 2400K à 6500K. Le ruban tout-en-un qui s'adapte à tous les projets.

LED SMD

Taiwan LED | 120° | L90 B30 50.000H

Alimentation (excl.)

DC24V (p.64)

Ruban

Longueur de 5m | Précâblé 350mm

Installation

Maximum 10m linéaire | Fixation adhésive 3M
Un dissipateur aluminium est indispensable au bon fonctionnement de ce produit



**Sur-mesure
Configurateur**

RGB + CCT - IP20

Puissance	LED/m	Sécabilité	Teinte	Lumens	LED SMD	L - H	Prix HT	Réf.
24 W/m	60	100 mm	RGB + 2400K à 6500K	-	5050	12 x 2,2 mm	275,00€	60006025RGBWC



ARCHI

Bicolor | RGB | RGB+Blanc



Caractéristiques

Le ruban LED ARCHI permet 3 solutions, variation de blancs, couleurs (RGB) ou couleur + blanc pur (3000K ou 4000K).

LED SMD

Taiwan LED | 120° | L90 B30 50.000H

Alimentation (excl.)

DC24V (p.64)

Ruban

Longueur de 5m | Précâblé 350mm | Double rangée pour la version 26W/m et 28,8W/m

Installation

Maximum 10m linéaire | Fixation adhésive 3M
Un dissipateur aluminium est indispensable au bon fonctionnement de ce produit



**Sur-mesure
Configurateur**

BICOLOR - IP65

Puissance	LED/m	Sécabilité	Teinte	Lumens	LED SMD	L - H	Prix HT	Réf.
13 W/m	60	67 mm	2700K à 4000K	1070lm/m	5050	10 x 3 mm	179,00€	60006015BI65
26 W/m	120	50 mm	2700K à 4000K	2140lm/m	5050	20 x 3 mm	356,00€	60012030BI65

RGB - IP65

Puissance	LED/m	Sécabilité	Teinte	Lumens	LED SMD	L - H	Prix HT	Réf.
14,4 W/m	60	100 mm	RGB	-	5050	10 x 3 mm	167,00€	60006015RGB24
28,8 W/m	120	50 mm	RGB	-	5050	20 x 3 mm	334,00€	60012030RGB65

RGB - IP66

Puissance	LED/m	Sécabilité	Teinte	Lumens	LED SMD	L - H	Prix HT	Réf.
14,4 W/m	120	50 mm	RGB	-	3838	15 x mm	279,00€	60012015RGB66

RGB + Blanc - IP65

Puissance	LED/m	Sécabilité	Teinte	Lumens	LED SMD	L - H	Prix HT	Réf.
17,3 W/m	60	100 mm	RGB + 3000K	-	5050	12 x 3 mm	222,00€	60007515RGBW3
			RGB + 4000K	-	5050	12 x 3 mm	222,00€	60007515RGBW4

FOOD





FOOD

Alimentaire SMD3528



Caractéristiques

Le ruban LED FOOD se caractérise par un spectre colorimétrique spécifique pour les commerces alimentaires.

LED SMD3528

Taiwan LED | 120° | L90 B30 50.000H

Alimentation (excl.)

DC24V (p.64)

Ruban

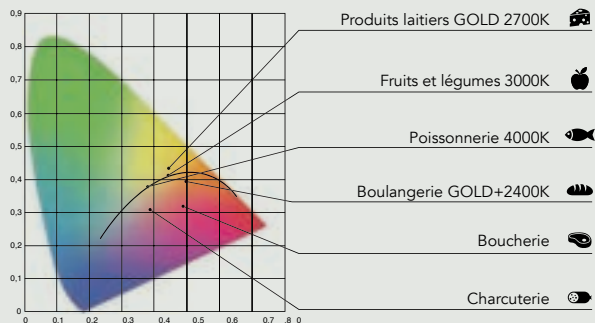
Longueur de 5m | Précâblé 350mm

Installation

Maximum 10m linéaire | Fixation adhésive 3M
Un dissipateur aluminium est indispensable au bon fonctionnement de ce produit



Sur-mesure
Configurateur



SMD3528 - IP67

	Installation	Puissance	LED/m	Sécabilité	IRC	Lumens	L - H	Prix HT	Réf.
	Produits laitiers	14,4 W/m	180	33,3 mm	>90	1152lm/m	13 x 5 mm	178,00€	60018015LT
	Fruits et légumes	14,4 W/m	180	33,3 mm	>91	1224lm/m	13 x 5 mm	178,00€	60018015FL
	Boulangerie	14,4 W/m	180	33,3 mm	>90	1152lm/m	13 x 5 mm	178,00€	60018015BL
	Poissonnerie	14,4 W/m	180	33,3 mm	>91	1224lm/m	13 x 5 mm	178,00€	60018015PS
	Boucherie	14,4 W/m	180	33,3 mm	>90	1152lm/m	13 x 5 mm	178,00€	60018015BU
	Charcuterie	14,4 W/m	180	33,3 mm	>91	1152lm/m	13 x 5 mm	178,00€	60018015CH



WALL WASHER



WALL WASHER

Mono SMD3030



Caractéristiques

Le ruban LED WALL WASHER se caractérise par ses optiques focales (15°/45°) et ses différentes teintes pour projeter la lumière sur des murs, façades, enseignes, monuments.

LED SMD3030

Taiwan LED | 16 W/m | L90 B30 50.000H

Alimentation (excl.)

DC24V (p.64)

Ruban

24 LED/m | Longueur de **10m**
Précâblé 300mm | Sécabilité 250 mm

Installation

Installation en applique, au plafond ou au sol grâce aux accessoires spécifiques | Maximum 10m linéaire | Fixation clips métalliques (excl.) Embout de finition (4p incl.)

SMD3030 - IP65

Angle	Teinte	Lumens	L - H	Prix HT	Réf.
15°	2400K	946lm/m	12 x 22 mm	948,00€	600W1524
	3000K	1020lm/m	12 x 22 mm	948,00€	600W1530
	4000K	1120lm/m	12 x 22 mm	948,00€	600W1540
45°	2400K	964lm/m	12 x 22 mm	948,00€	600W4524
	3000K	1040lm/m	12 x 22 mm	948,00€	600W4530
	4000K	1150lm/m	12 x 22 mm	948,00€	600W4540

Accessoires



Clip de fixation métal
2,30€ - **600W001**



Embout de finition
0,80€ - **600W002**



Alimentation
10,10€ - **600W003**



Clip orientable
10,20€ - **600W004**



Profilé aluminium 1000x27x18,5 mm
28,80€ - **600W005**



- ALIMENTATIONS -





ALIM DC24V

Non dimmable pour rubans LED



Caractéristique

Non dimmable

Alimentation

AC230V

Installation

Alimentation déportée

Non dimmable **Superthin**

Puissance	PFC	Étanchéité	Sortie	Dimensions	Garantie	Prix HT	Réf.
30W	Non	IP20	1,25 A	246 x 30 x 16	2 ans	60,80€	STL3024VGF

Non dimmable

Puissance	PFC	Étanchéité	Sortie	Dimensions	Garantie	Prix HT	Réf.
16W	Non	IP42	0,67 A	70 x 40 x 29	2 ans	16,40€	600APV1624
20W	Non	IP67	0,84 A	118 x 35 x 26	2 ans	25,40€	600LPV2024
25W	Non	IP42	1,05 A	84 x 57 x 30	2 ans	27,90€	600APV2524
35W	Non	IP42	1,50 A	84 x 57 x 30	2 ans	31,20€	600APV3524
	Non	IP67	1,50 A	148 x 40 x 30	2 ans	35,00€	600LPV3524
60W	Non	IP67	2,50 A	163 x 43 x 32	2 ans	38,90€	600LPV6024
75W	Oui	IP65	3,12 A	196 x 62 x 39	5 ans	86,00€	600ELG7524A
100W	Oui	IP65	4 A	222 x 68 x 39	5 ans	94,90€	600ELG10024A
	Non	IP67	4,20 A	190 x 52 x 37	2 ans	63,50€	600LPV10024
150W	Oui	IP65	6,30 A	222 x 68 x 39	5 ans	103,10€	600ELG15024A
	Non	IP67	6,30 A	191 x 63 x 38	2 ans	87,00€	600LPV15024
200W	Oui	IP65	8,40 A	244 x 71 x 38	5 ans	123,80€	600ELG20024A
240W	Oui	IP65	10 A	244 x 71 x 38	5 ans	133,60€	600ELG24024A
300W	Oui	IP65	12,50 A	244 x 71 x 38	5 ans	207,40€	600ELG30024A
320W	Oui	IP65	13,34 A	252 x 90 x 44	7 ans	250,60€	600HLG320H24A
480W	Oui	IP65	20 A	262 x 125 x 44	7 ans	373,50€	600HLG480H24A



ALIM DC24V

Dimmable TRIAC / DALI / 1~10V pour rubans LED



Caractéristique

Dimmable avec différents protocoles

Alimentation

AC230V

Installation

Alimentation déportée

Dimmable TRIAC

Puissance	PFC	Étanchéité	Sortie	Dimensions	Garantie	Prix HT	Réf.
15W	Non	IP20	0,625 A	84 x 37 x 34	5 ans	80,80€	6401015
30W	Non	IP20	1,25 A	145 x 50 x 22	5 ans	88,50€	6401030
75W	Non	IP20	3,10 A	185 x 60 x 31	5 ans	161,20€	6401075
120W	Non	IP20	5 A	233 x 64 x 32	5 ans	184,80€	6401120
200W	Non	IP67	8,33 A	250 x 81 x 34	5 ans	256,00€	6401200

Dimmable DALI

Puissance	PFC	Étanchéité	Sortie	Dimensions	Garantie	Prix HT	Réf.
75W	Oui	IP67	3,15 A	180 x 63 x 35,5	5 ans	98,00€	600ELG7524DA
100W	Oui	IP67	4 A	199 x 63 x 35,5	5 ans	108,30€	600ELG10024DA
150W	Oui	IP67	6,25 A	219 x 63 x 35,5	5 ans	116,30€	600ELG15024DA
200W	Oui	IP67	8,40 A	244 x 71 x 37,5	5 ans	139,00€	600ELG20024DA
240W	Oui	IP67	10 A	244 x 71 x 37,5	5 ans	147,00€	600ELG24024DA

Dimmable 1~10V

Puissance	PFC	Étanchéité	Sortie	Dimensions	Garantie	Prix HT	Réf.
150W	Oui	IP65	6,30 A	228 x 68 x 39	5 ans	104,20€	600DIM150H24B
240W	Oui	IP65	10 A	250 x 90 x 44	5 ans	134,80€	600DIM240H24B
320W	Oui	IP65	13,34 A	252 x 90 x 44	5 ans	259,00€	600DIM320H24B
480W	Oui	IP65	20 A	262 x 125 x 44	5 ans	413,60€	600DIM480H24B

MYLA Dimmable PUSH / TRIAC / DALI / 1~10V

Puissance	PFC	Étanchéité	Sortie	Dimensions	Garantie	Prix HT	Réf.
30W	Non	IP20	1,25 A	170 x 50 x 38	5 ans	64,10€	6105030
100W	Non	IP20	4,16 A	300 x 70 x 36	5 ans	208,10€	6105100
200W	Non	IP20	8,32 A	330 x 80 x 37	5 ans	284,10€	6105200



ALIM DC24V RAIL DIN



Caractéristique
Non dimmable

Alimentation
AC230V

Installation
Alimentation pour installation sur Rail Din

RAIL DIN

Puissance	Étanchéité	Sortie	Dimensions	Garantie	Prix HT	Réf.
60W	IP20	2,50 A	17,5 x 90 x 54,5	3 ans	57,60€	600HDR6024
100W	IP20	3,83 A	35 x 90 x 54,5	3 ans	82,60€	600HDR10024
150W	IP20	6,25 A	52,5 x 90 x 54,5	3 ans	104,50€	600HDR15024



ALIM DC24V + CONTRÔLEUR

Dimmable PUSH / DALI / 1~10V



Caractéristique

Alimentation DC24V avec contrôleur intégré permettant de varier l'intensité lumineuse des rubans LED par protocoles filaires (PWM / PUSH) et sans fils (RF / Bluetooth)

Alimentation

AC230V

Installation

Alimentation déportée

Dimmable **Bluetooth / PWM** - Mono



Puissance	Étanchéité	Sortie	Dimensions	Garantie	Prix HT	Réf.
60W	IP67	2,5 A	150 x 53 x 35	5 ans	235,50€	6607060
120W	IP67	5 A	191 x 63 x 37,5	5 ans	335,00€	6607120
200W	IP67	8,3 A	195 x 68 x 39,5	5 ans	342,00€	6607200



ALIM DC12V

Non dimmable / Dimmable 1~10V



Caractéristique

Non dimmable et dimmable 1~10V

Alimentation

AC230V

Installation

Alimentation déportée


Non dimmable

Puissance	IP	Sortie	Dimensions	Garantie	Prix HT	Réf.
75W	IP65	5 A	196 x 62 x 39	5 ans	86,00€	600ELG7512A
150W	IP65	11 A	222 x 68 x 39	5 ans	103,10€	600ELG15012A
320W	IP65	22 A	252 x 90 x 44	7 ans	250,60€	600HLG320H12A

Dimmable 1~10V

Puissance	IP	Sortie	Dimensions	Garantie	Prix HT	Réf.
150W	IP65	12,50 A	228 x 68 x 39	5 ans	112,50€	600DIM150H12B
240W	IP65	16 A	250 x 90 x 44	5 ans	181,80€	600DIM240H12B
320W	IP65	22 A	250 x 90 x 44	5 ans	259,00€	600DIM320H12B





MINI ALIMENTATION 350mA

Non dimmable / Dimmable TRIAC



Caractéristique

Non dimmable et dimmable TRIAC

Alimentation

AC230V

Installation

Alimentation déportée

Non dimmable

Puissance	IP	Sortie	Dimensions	Garantie	Prix HT	Réf.
7W	IP20	350 mA	76 x 15 x 20	5 ans	16,10€	1409001

Dimmable TRIAC

Puissance	IP	Sortie	Dimensions	Garantie	Prix HT	Réf.
7W	IP65	350 mA	45 x 50 x 24	5 ans	30,10€	1409002



ALIM MULTIPUISSANCES

Dimmable PUSH / DALI / 1~10V / PWM



Caractéristique

Multipuissances de 250mA à 1500mA
Dimmable

Alimentation

AC230V

Installation

Alimentation déportée

Dimmable **PUSH / DALI / 1~10V / PWM**

Ampérage	Puissance	Voltage de sortie	Dimensions	Garantie	Prix HT	Réf.
250mA	10,5W	14 - 42 V	110 x 76 x 30	5 ans	53,40€	605D005
300mA	12,6W					
350mA	14,7W					
400mA	16,8W					
450mA	18,9W					
500mA	21W					
550mA	23,1W					
600mA	25,2W	14 - 42 V	110 x 76 x 30	5 ans	65,70€	605D004
650mA	27,3W					
700mA	29,4W					
750mA	31,5W					
800mA	33,6W					
850mA	35,7W					
900mA	37,8W					
950mA	39W					
1000mA	42W					
1050mA	44,1W					
1100mA	46,2W					



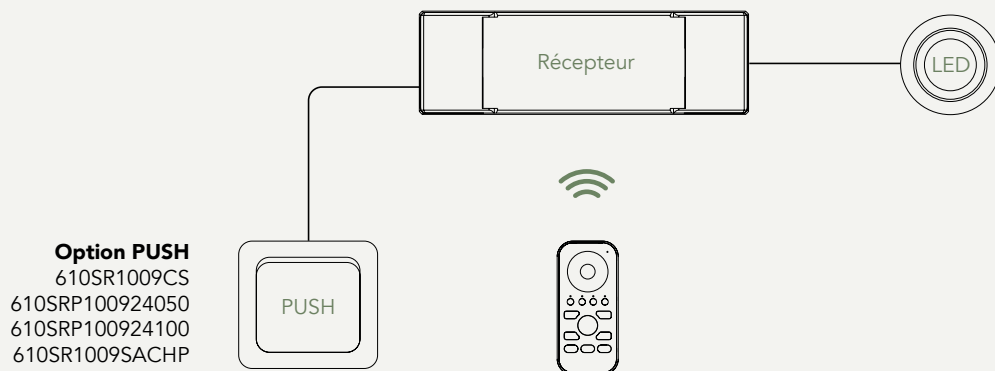


- CONTRÔLEURS -



RADIO FRÉQUENCE

La technologie radiofréquence (RF) gère à distance les récepteurs RF de notre gamme. Les émetteurs permettent de piloter une ou plusieurs zones (variation, ON/OFF, gestion des couleurs) en un seul geste. L'installation est simple et rapide.





KIT RÉCEPTEUR + ÉMETTEUR RADIO IP20 24V 5 ANS
Monochrome

Caractéristiques

Fréquence 868 MHz | Émetteur 3 x 1,5VDC (AAA excl.)

Alimentation

Entrée: **DC12/24V** | Sortie: **DC12/24V**

Contrôle

1 zone | 2 scénarios par zone
Réglage de l'intensité lumineuse

Installation

1 télécommande peut contrôler max 20 récepteurs différents
1 récepteur peut être couplé avec max 8 télécommandes différentes
Possibilité de raccorder un bouton poussoir pour variation PUSH DIM

Puissance 24V	Sortie	Prix HT	Réf.
120-240W	1x10A	85,00€	6101002

Accessoires

 Récepteur supplémentaire* 40,00€ - 6106003	 Émetteur supplémentaire* 45,00€ - 6106002
--	---

* Pas compatibles avec les récepteurs "All in One".



KIT RÉCEPTEUR + ÉMETTEUR RADIO IP20 24V 5 ANS
RGB - RGB+B

Caractéristiques

Fréquence 868 MHz | Émetteur 3 x 1,5VDC (AAA excl.)

Alimentation

Entrée: **DC12/24V** | Sortie: **DC12/24V**

Contrôle

10 scénarios pré-enregistrés | 1 zone
Réglage de l'intensité lumineuse

Installation

1 télécommande peut contrôler max 20 récepteurs différents
1 récepteur peut être couplé avec max 8 télécommandes différentes

Puissance 24V	Sortie	Prix HT	Réf.
360W	4x5A	90,00€	6101001

Accessoires

 Récepteur supplémentaire* 45,00€ - 610SR1029	 Émetteur supplémentaire* 50,00€ - 610SR2839
--	---

* Pas compatibles avec les récepteurs "All in One".



RÉCEPTEUR RADIO

Mono - Bicolor - RGB - RGB+B

IP20 24V 5 ANS

Caractéristiques

Fréquence 868 MHz | 480W: 46x178x18mm | 768W: 58x168x28mm

Alimentation

Entrée: **DC12/24V** | Sortie: **DC12/24V**

Contrôle

Mono - Bicolor - RGB - RGB+B

Installation

Connecteurs à vises

RÉCEPTEUR RADIO

Wago® | Mono - Bicolor - RGB - RGB+B

IP20 24V 5 ANS

Caractéristiques

Fréquence 868 MHz | 53x166x23mm

Alimentation

Entrée: **DC12/24V** | Sortie: **DC12/24V**

Contrôle

Mono - Bicolor - RGB - RGB+B

Installation

Connecteurs **Wago®**

Puissance 24V	Sortie	Prix HT	Réf.
480W	4x5A	129,80€	610SR1009FA
768W	4x5A	169,80€	610SR1009EA

Puissance 24V	Sortie	Prix HT	Réf.
480W	4x5A	148,50€	610SR1009PD



RÉCEPTEUR RADIO
Mono - Bicolor - RGB - RGB+B

IP67 24V 5 ANS

Caractéristiques
Fréquence 868 MHz | 74x180x38mm

Alimentation
Entrée: **DC12/24V** | Sortie: **DC12/24V**

Contrôle
Mono - Bicolor - RGB - RGB+B



RÉCEPTEUR RADIO + PUSH
Mono

IP20 24V 5 ANS

Caractéristiques
Fréquence 868 MHz | 37x85x20mm

Alimentation
Entrée: **DC12/24V** | Sortie: **DC12/24V**

Contrôle
Mono

Installation
Possibilité de raccorder un bouton poussoir pour variation PUSH DIM

Puissance 24V	Sortie	Prix HT	Réf.
480W	4x5A	171,90€	610SR1009FAWP

Puissance 24V	Sortie	Prix HT	Réf.
192W	1x8A	63,60€	610SR1009CS



RÉCEPTEUR RADIO + PUSH
Alimentation intégrée | Mono

IP20 230V 5 ANS

Caractéristiques

Fréquence 868 MHz | 50W: 210x50x32mm | 100W: 244x64x32mm

Alimentation

Entrée: **AC230V** | Sortie: **DC24V**

Contrôle

Mono



RÉCEPTEUR RADIO + PUSH
Alimentation intégrée

Mono - Bicolor - RGB - RGB+B

IP20 230V 5 ANS

Caractéristiques

Fréquence 868 MHz | 200W: 300x80x57mm

Alimentation

Entrée: **AC230V** | Sortie: **DC24V**

Sortie

2 x 4,10 A (mono, bicolor)
4 x 2,50 A (RGB - RGB+B)

Contrôle

Mono - Bicolor - RGB - RGB+B

Puissance	Sortie	Prix HT	Réf.
50W	1x2,8A	139,00€	610SRP100924050
100W	1x4,16A	160,00€	610SRP100924100

Puissance	Prix HT	Réf.
200W	288,00€	610SRPC100924200



RÉCEPTEUR **RADIO**

Dimmable TRIAC | Mono

IP20 230V 5 ANS

Caractéristiques

Fréquence 868 MHz | Pour lampe LED, halogène ou incandescente
170x59x29mm

Alimentation

Entrée: **AC230V** | Sortie: **AC230V**

Contrôle

Mono | Interrupteur ON/OFF + Variation



BOUTON
POUSOIR



RÉCEPTEUR **RADIO** + PUSH

Dimmable TRIAC | Mono

IP20 230V 5 ANS

Caractéristiques

Fréquence 868 MHz | Pour lampe LED, halogène ou incandescente
46x45x20mm


Alimentation

Entrée: **AC230V** | Sortie: **AC230V**

Contrôle

Mono | Interrupteur ON/OFF + Variation

Installation

Boîtier profond paroi creuse 68x68mm 
Possibilité de raccorder un bouton poussoir pour variation PUSH DIM

Puissance	Sortie	Prix HT	Réf.
2x288W	2x1,2A	95,50€	610SR1009AC

Puissance	Sortie	Prix HT	Réf.
200W*	1x1,75A	95,50€	610SR1009SACHP

* 200W LED - Max 400W halogènes ou incandescents



ÉMETTEUR **RADIO** PORTABLE

Monochrome | 4 zones

IP20 **5 ANS**

Caractéristiques

Fréquence 868 MHz | Portée du signal 20m | 39x150x12mm

Alimentation

3 VDC (CR2025 inclus)

Contrôle

4 zones | Variation 0,1-100% | Allumage on/off avec soft-démarrage

Installation

Fixation murale aimantée (incl.) | Peut être couplé à autant de récepteurs que souhaité (mode slave)



ÉMETTEUR **RADIO** PORTABLE

Mono - Bi-color - RGB - RGB+blanc | 6 zones

IP20 **5 ANS**

Caractéristiques

Fréquence 868 MHz | Portée du signal 20m | 48x140x17mm

Alimentation

3 x 1,5 VDC piles AAA (excl.)

Contrôle

6 zones | Variation 0,1-100% | Allumage on/off avec soft-démarrage
6 scénarios programmables | 10 scénarios pré-enregistrés

Installation

Fixation murale aimantée (incl.) | Peut être couplée à autant de récepteurs que souhaité (mode slave)

Type	Prix HT	Réf.
Monochrome	51,90€	610SR2833Z4

Type	Prix HT	Réf.
Monochrome	127,30€	610SR2819DIM
Bi-color	127,30€	610SR2819CCT
RGB - RGB+blanc	169,80€	610SR2819



ÉMETTEUR **RADIO** PORTABLE
RGB+blanc | 4 zones

IP20 **5** ANS

Caractéristiques

Fréquence 868 MHz | Portée du signal 20m | 52x153x19mm

Alimentation

3 x 1,5 VDC piles AAA (excl.)

Contrôle

4 zones | 4 scénarios programmables | 10 scénarios pré-enregistrés

Installation

Fixation murale aimantée (incl.) | Peut être couplée à autant de récepteurs que souhaité (mode slave)

Type	Prix HT	Réf.
RGB+blanc	159,10€	610SR2858Z4





ÉMETTEUR **RADIO** À POSER

Mono - Bi-color - RGB | 1 zone

IP20 **5 ANS**

Caractéristiques

Fréquence 868 MHz | Portée du signal 20m | 65x96x80mm

Alimentation

3 VDC (CR2025 inclus)

Contrôle

1 zone | Variation 0,1-100% | Allumage on/off avec soft-démarrage

Installation

Fixation murale (incl.) | Peut être couplée à autant de récepteurs que souhaité (mode slave)



ÉMETTEUR **RADIO** MURALE

Monochrome | 1 et 2 zones

IP20 **5 ANS**

Caractéristiques

Fréquence 868 MHz | Portée du signal 20m | 86x86x13mm

Alimentation

3 VDC (CR2025 inclus)

Contrôle

Variation 0,1-100% | Allumage on/off avec soft-démarrage

Installation

Peut être couplée à autant de récepteurs que souhaité (mode slave)

Type	Prix HT	Réf.
Monochrome	90,20€	610SR2836DDIM
Bi-color	90,20€	610SR2836DCCT
RGB	90,20€	610SR2836DRGB

Type	Zone	Prix HT	Réf.
Monochrome	1 zone	116,70€	610SR2837K1
Monochrome	2 zones	116,70€	610SR2837K2



ÉMETTEUR **RADIO** MURALE

Bi-color - RGB | 1 zone

IP20

5 ANS

Caractéristiques

Fréquence 868 MHz | Portée du signal 20m | 86x86x41mm

Alimentation

3 VDC (CR2032 inclus)

Contrôle

1 zone | Variation 0,1-100% | Allumage on/off avec soft-démarrage

Installation

Peut être couplée à autant de récepteurs que souhaité (mode slave)

ÉMETTEUR **RADIO** MURALE

RGB+blanc | 4 zones

IP20

230V

5 ANS

Caractéristiques

Fréquence 2,4 GHz | Portée du signal 30m | 86x86x29,1 mm
Verre sensitif (Touch Panel)

Alimentation

AC230V

Contrôle

4 zones | 10 scènes | Variation | Allumage on/off

Type	Finition	Prix HT	Réf.
Bi-color	Noir	79,60€	610SR2836CCT
RGB	Blanc	79,60€	610SR2836RGB

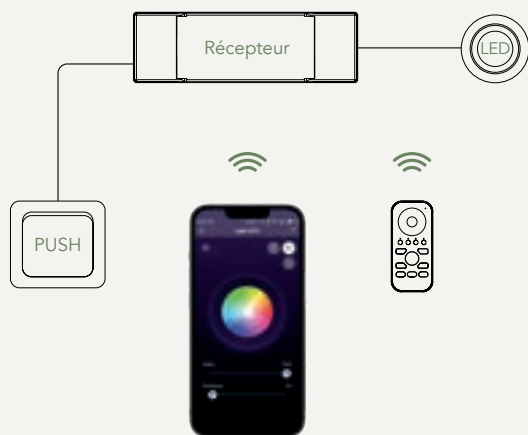

Type	Prix HT	Réf.
RGB+blanc	149,70€	6106005



La lumière toujours à portée de main avec le contrôle de votre éclairage par Bluetooth via l'application EASYTHINGS sur votre smartphone ou tablette.

Bluetooth est un réseau maillé, transmettant le signal reçu aux autres appareils voisins. Il permet une distance de contrôle beaucoup plus longue (30m entre deux appareils voisins).

Connectez à votre récepteur Bluetooth une télécommande RF, votre smartphone ou encore un bouton poussoir pour une grande intégration et une facilité d'utilisation.



EASYTHINGS

Variation de la luminosité, de la température de couleur ainsi que des couleurs RGB. Création de groupes de luminaires, de scènes et programmation des allumages

Application téléchargeable sur





RÉCEPTEUR **BLUETOOTH**

Mono - Bicolor - RGB - RGB+CCT

IP20 24V **5 ANS**

Caractéristiques

Fréquence 2,4 GHz | 46x178x18mm

Alimentation

Entrée: **DC12/24V** | Sortie: **DC12/24V**

Contrôle

Mono - Bicolor - RGB - RGB+B - RGB+CCT



RÉCEPTEUR **BLUETOOTH** + PUSH

Mono

IP20 24V **5 ANS**

Caractéristiques

Fréquence 2,4 GHz | 37x85x20mm

Alimentation

Entrée: **DC12/24V** | Sortie: **DC12/24V**

Contrôle


Mono

Installation

Possibilité de raccorder un bouton poussoir pour variation PUSH DIM

Puissance 24V	Sortie	Prix HT	Réf.
960W	5x8A	106,10€	SB9000

Puissance 24V	Sortie	Prix HT	Réf.
192W	1x8A	63,60€	SB9100



RÉCEPTEUR **BLUETOOTH** + PUSH
Dimmable TRIAC | Mono

IP20 230V 5 ANS

Caractéristiques

Fréquence 2,4 GHz | Pour lampe LED, halogène ou incandescente
20,3x45x45,5mm


Alimentation

Entrée: **AC230V** | Sortie: **AC230V**

Contrôle

Mono | Interrupteur ON/OFF + Variation
Possibilité de régler la luminosité minimum

Installation

Boîtier profond paroi creuse 68x68mm 

Puissance	Installation	Sortie	Prix HT	Réf.
200W*	Avec neutre	1x1,8A	82,40€	SB9010
200W*	Sans neutre	1x1,8A	113,30€	SB9040

* 200W LED - Max 400W halogènes ou incandescents



ÉMETTEUR **BLUETOOTH** PORTABLE
Monochrome | 4 zones

IP20 **5 ANS**

Caractéristiques

Fréquence 2,4 GHz | Portée du signal 30m | 39x150x12mm

Alimentation

3 VDC (CR2025 inclus)

Contrôle

4 zones | 2 scènes | Variation | Allumage on/off

Installation

Fixation murale aimantée (incl.)



ÉMETTEUR **BLUETOOTH** PORTABLE
RGB + CCT | 4 zones

IP20 **5 ANS**

Caractéristiques

Fréquence 2,4 GHz | Portée du signal 30m | 55x120x17mm

Alimentation

3 x 1,5 VDC piles AAA (excl.)

Contrôle

4 zones | 3 scènes | Variation | Allumage on/off

Type	Prix HT	Réf.
Monochrome	74,30€	SB9001

Type	Prix HT	Réf.
RGB - RGB+CCT	100,80€	SB2819



Zigbee 3.0 est un protocole de communication sans fil de haut niveau. Zigbee, permet le pilotage à distance d'équipements domestiques, équipés de petits émetteurs radios à faible consommation.

À partir d'une télécommande, d'un smartphone, d'une tablette ou d'un assistant vocal intelligent, il devient très facile de configurer et de gérer sans câblage ni accessoires supplémentaires, un système d'éclairage dans sa totalité et par zone.

L'application reconnaît automatiquement et associe les appareils. Cette solution de contrôle de l'éclairage à distance peut s'interfacer avec les protocoles de contrôle DALI ou 1-10 V et permet de gérer les sources de lumière individuellement et groupées afin de créer des scénarios utilisateurs personnalisés.





RÉCEPTEUR ZIGBEE
Mono - Bicolor - RGB - RGB+B

IP20 24V 5 ANS

Caractéristiques

Fréquence 2,4 GHz | 53,4x170x28mm

Alimentation

Entrée: **DC12/24V** | Sortie: **DC12/24V**

Contrôle

Mono - Bicolor - RGB - RGB+B



RÉCEPTEUR ZIGBEE + PUSH
Mono

IP20 24V 5 ANS

Caractéristiques

Fréquence 2,4 GHz | 95x37x20mm

Alimentation

Entrée: **DC12/24V** | Sortie: **DC12/24V**

Contrôle

Mono

Installation

Possibilité de raccorder un bouton poussoir pour variation PUSH DIM

Type	Puissance 24V	Sortie	Prix HT	Réf.
Mono	480W	4x5A	127,30€	ZG9101FADIM
Bicolor	480W	4x5A	127,30€	ZG9101FACCT
RGB - RGB+B	480W	4x5A	127,30€	ZG9101FARGBW

Puissance 24V	Sortie	Prix HT	Réf.
192W	1x8A	63,60€	ZG9101CS



RÉCEPTEUR ZIGBEE

Alim intégrée | Mono - Bicolor - RGB - RGB+B

IP20 230V 5 ANS

Caractéristiques

Fréquence 2,4 GHz | 50W: 50x210x32mm | 100W: 64x244x32mm

Alimentation

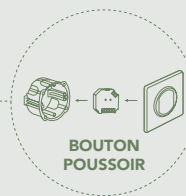
Entrée: **AC230V** | Sortie: **DC24V**

Contrôle

Mono (50W)

Mono - Bicolor RGB - RGB+B (100W)

Type	Puissance	Sortie	Prix HT	Réf.
Mono	50W	1x2,8A	116,70€	ZG910524050
Mono - Bicolor RGB - RGB+B	100W	4x1,04A	193,00€	ZG910524100



RÉCEPTEUR ZIGBEE + PUSH

Dimmable TRIAC | Mono

IP20 230V 5 ANS

Caractéristiques

Fréquence 2,4 GHz | Pour lampe LED, halogène ou incandescente
20,3x45x45,5mm

Alimentation


Entrée: **AC230V** | Sortie: **AC230V**

Contrôle

Mono | Interrupteur ON/OFF + Variation

Possibilité de régler la luminosité minimum

Installation

Boîtier profond paroi creuse 68x68mm 

Possibilité de raccorder un bouton poussoir pour variation PUSH DIM

Puissance	Variable	Sortie	Prix HT	Réf.
200W*	Non	1x1,75A	74,30€	ZG9101SACSW
200W*	Oui	1x1,75A	74,30€	ZG9101SAC
400W**	Oui	1x1,8A	74,30€	ZG9040A

* 200W LED - Max 400W halogènes ou incandescents

** 400W LED - Max 1000W halogènes ou incandescents



RÉCEPTEUR ZIGBEE

Alimentation multi ampérage intégrée | Mono

IP20 230V 5 ANS

Caractéristiques

Fréquence 2,4 GHz | 50x210x32mm

Alimentation

Entrée: **AC230V** | Sortie: **250 à 1500mA**

Contrôle

Mono

Ampérage	Puissance	Prix HT	Réf.
250mA	12,0W	123,60€	ZG910550CC
300mA	14,4W		
350mA	16,8W		
400mA	19,2W		
450mA	21,6W		
500mA	24,0W		
600mA	28,8W		
700mA	33,6W		
800mA	38,4W		
900mA	43,2W		
1000mA	48,0W		
1100mA	50,6W		
1200mA	49,2W		
1300mA	49,4W		
1400mA	49,0W		
1500mA	49,5W		





ÉMETTEUR ZIGBEE PORTABLE

Monochrome | 4 zones

IP20 **5 ANS**

Caractéristiques

Fréquence 2,4 GHz | Portée du signal 30m | 39x150x12mm

Alimentation

3 VDC (CR2025 inclus)

Contrôle

4 zones | 2 scènes | Variation | Allumage on/off

Installation

Fixation murale aimantée (incl.)

ÉMETTEUR ZIGBEE PORTABLE

Mono - Bi-color - RGB - RGB+blanc | 4 zones

IP20 **5 ANS**

Caractéristiques

Fréquence 2,4 GHz | Portée du signal 30m | 55x120x17mm

Alimentation

3 x 1,5 VDC piles AAA (excl.)

Contrôle

4 zones | 3 scènes | Variation | Allumage on/off

Installation

Mode de recherche et de liaison pour associer la télécommande au récepteur Zigbee

Type	Prix HT	Réf.
Monochrome	52,00€	ZG9001K12

Type	Prix HT	Réf.
Monochrome	100,80€	ZG2819SDIM
Bi-color	100,80€	ZG2819SCCT
RGB - RGB+blanc	100,80€	ZG2819SRGB



ÉMETTEUR **ZIGBEE** MURALE
Mono - Bi-color - RGB+blanc | 1-2-4 zones

IP20 **5 ANS**

Caractéristiques

Fréquence 2,4 GHz | Portée du signal 30m | 71,2x71,2x13,6mm

Alimentation

3 VDC (CR2025 inclus)



ÉMETTEUR **ZIGBEE** MURALE
Mono - Bi-color - RGB+blanc | 4 zones

IP20 **230V** **5 ANS**

Caractéristiques

Fréquence 2,4 GHz | Portée du signal 30m | 86x86x29,1mm
Verre sensitif (Touch Panel)

Alimentation

AC230V

Contrôle

4 zones | 4 scènes | Variation | Allumage on/off

Type	Zone	Prix HT	Réf.
Monochrome	1 zone	90,20€	ZG9001K2DIM
Monochrome	2 zones	90,20€	ZG9001K4DIM
Monochrome	4 zones	90,20€	ZG9001K8DIM
Bi-color	1 zone	90,20€	ZG9001K4CCT
RGB+blanc	1 zone	90,20€	ZG9001K4RGBW

Type	Prix HT	Réf.
Monochrome	116,70€	ZG9001T4DIM
Bi-color	116,70€	ZG9001T4CCT
RGB+blanc	116,70€	ZG9001T4RGBW

CONTRÔLEUR RUBANS LED FILAIRE 4 EN 1

Contrôleur pour ruban LED ou LED en DC12 à DC48V permettant de varier l'intensité lumineuse soit en DALI-2, en BP Push, en TRIAC ou en 0-10V.



CONVERTISSEURS

Les convertisseurs permettent de contrôler avec un signal DALI des appareils qui sont dimmables en TRIAC, ou PWM.

NEW 2023

CONTRÔLEUR 4 EN 1

Mono | DALI-2 - BP Push - TRIAC - 0-10V

IP20

24V

5 ANS

Caractéristiques

54x170x28mm

Alimentation

Entrée: **DC24V** | Sortie: **DC24V**

Contrôle

Mono | Interrupteur ON/OFF + Variation
DALI-2 - BP Push - TRIAC - 0-10V

Installation

Dip switch pour sélectionner l'interface de dimming



Type	Puissance 24V	Sortie	Prix HT	Réf.
Mono	480W	1x20A	111,40€	6106010



CONVERTISSEUR
Signal DALI OU PUSH
en signal PWM / 1~10V



Caractéristiques

DAP-04 permet de contrôler les alimentations dimmables 3en1 et DALI via un bouton poussoir (alimentation DALI et 1~10V voir page 65) | Les 4 sorties permettent de contrôler jusqu'à 80 alimentations.

Convertisseur

Signal DALI OU PUSH en signal PWM / 1~10V

Alimentation

AC230V

Dimensions

165x46x23mm

Installation

Convertisseur déporté



CONVERTISSEUR
Signal DALI / PUSH en signal TRIAC



Caractéristiques

Permet de piloter en DALI des appareils qui sont dimmables en TRIAC : phase descendante (Incandescent, Halogène, LED)
Exemple: Ixo, Dopo, Revo, Dido, Master

Convertisseur

Signal DALI / PUSH en signal TRIAC


Alimentation

AC230V

Dimensions

46x45x20mm

Installation

Boîtier profond paroi creuse 68x68mm 
Possibilité de raccorder un bouton poussoir pour variation PUSH DIM

Entrée	Nb de sortie	Prix HT	Réf.
DALI ou BP	4	78,50€	DAP04S01

Puissance	Sortie	Prix HT	Réf.
200W	1 A	101,20€	6106000





- RAILS -



BINARIO

Rail **DC48V**



Alimentation (excl.)
DC48V

Produit
Aluminium extrudé | Noir structuré

Installation
Voir page 124

	Longueur	Prix HT	Réf.
	1M	36,60€	64451016
	2M	69,90€	64452016
	3M	103,00€	64453016

Accessoires



Connecteur alimentation gauche
14,00€ - **64511130**



Connecteur linéaire sans contact
8,00€ - **64541030**



Connecteur coude 90° extérieur
28,30€ - **64551130**



Connecteur alimentation droite
14,00€ - **64511030**



Connecteur linéaire électrique
14,30€ - **64530030**



Connecteur coude 90° intérieur
28,30€ - **64551030**



Connecteur alimentation centrale
26,40€ - **64520030**



Kit plafond/mur par paire
6,30€ - **64592030**



Kit de suspension, fil d'acier 2M
6,30€ - **64580030**



Embout de finition
1,90€ - **64600030**



Transformateur 200W
non dimmable 230V - 48V
127,60€ - **600ELG20048**



Transformateur 150W
dimmable DALI 230V - 48V
103,40€ - **600ELG15048**



BINARIO

Rail encastré **DC48V**

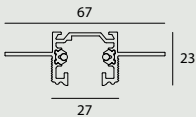


Alimentation (excl.)
DC48V

Produit
Aluminium extrudé | Noir structuré

Installation
Spécial Placo© / Gyproc© (BA13)
Voir page 124

	Longueur	Prix HT	Réf.
	1M	49,90€	64461030
	2M	99,90€	64462030
	3M	139,80€	64463030



Accessoires



Connecteur alimentation gauche
15,00€ - **64801130**



Connecteur linéaire sans contact
8,00€ - **64541030**



Connecteur coude 90° extérieur
31,70€ - **64841130**



Connecteur alimentation droite
15,00€ - **64801030**



Connecteur linéaire électrique
14,30€ - **64530030**



Connecteur coude 90° intérieur
31,70€ - **64841030**



Connecteur alimentation centrale
26,10€ - **64810030**



Embout de finition
3,00€ - **64830030**



Transformateur 200W
non dimmable 230V - 48V
127,60€ - **600ELG20048**



Transformateur 150W
dimmable DALI 230V - 48V
103,40€ - **600ELG15048**



NANO PERFETTO

Spot LED **DC48V**



Source

LED COB | 6,5W | 3000K | 425lm
L80 B10 50.000H

Produit

Aluminium moulé sous pression | Noir structuré
Orientable ↻ 355° ↻ 90°

Installation

Montage sur rails DC48V Binario (p.98)

Alimentation (excl.)

DC48V

Optique

Réflecteur dichroïque | 34°

Dimmable

Prix HT Réf.

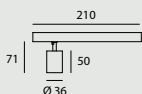
PWM/CASAMBI

227,80€ **75228916**

Dali/Push

318,20€ **75258916**

COMMANDE



Accessoires



Réflecteur optique 26°
13,80€ - **28902251S**



Réflecteur optique 54°
13,80€ - **28902251W**



Bague anti-éblouissement dorée
13,80€ - **284175100**



Grille nid d'abeille
14,70€ - **28420030**



MICRO PERFETTO

Spot LED **DC48V**



Source

LED COB | 3000K | L80 B10 50.000H

Alimentation (excl.)

DC48V

Produit

Aluminium moulé sous pression | Noir structuré
Orientable ↻ 355° ↻ 90°

Optique

Réflecteur dichroïque | 30°

Installation

Montage sur rails DC48V Binario (p.98)

	Puissance	Dimmable	Lumens	Prix HT	Réf.	
	18W	PWM/CASAMBI	1436lm	263,00€	75368916	
		Dali/Push	1436lm	325,20€	75378916	COMMANDE
	26W	PWM/CASAMBI	1890lm	270,10€	75478916	
		Dali/Push	1890lm	358,00€	75488916	COMMANDE

Accessoires



Réflecteur optique 24°
15,10€ - **28390151**



Réflecteur optique 45°
15,10€ - **28390351**



Bague anti-éblouissement dorée
24,20€ - **284139100**



Lentille en verre sablé
13,80€ - **28407361**



Grille nid d'abeille
17,30€ - **28416330**

MINI PERFETTO





MINI PERFETTO

Suspension LED **DC48V**



Source

LED COB | 18W | 3000K | 1705lm
L80 B10 50.000H

Produit

Aluminium moulé sous pression

Installation

Câble de suspension en tissu noir 2m
Montage sur rails DC48V Binario (p.98)

Alimentation (excl.)

DC48V

Optique

Réflecteur dichroïque | 30°

	Puissance	Prix HT	Réf.
	18W	304,40€	74839916

Accessoires



Réflecteur optique 24°
15,10€ - **28390151**



Réflecteur optique 45°
15,10€ - **28390351**



Réflecteur optique 55°
15,10€ - **28390331**



Bague anti-éblouissement dorée
26,50€ - **283979100**

MINI ROLLER





MINI ROLLER

Réglette LED **DC48V**



Source

LED COB | 3000K | L80 B10 50.000H

Produit

Aluminium moulé sous pression | Noir

Installation

Montage sur rails Binario (p.98)

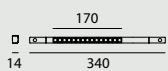
Alimentation (excl.)

DC48V | Dimmable PWM

Optique

Lentille PMMA | 50°

Puissance	Lumen	Dimmable	Prix HT	Réf.
17W	992lm	PWM/CASAMBI	282,60€	471019BW30





LINEA

LINEA

Réglette LED **DC48V**



Source

LED SMD | 3000K | L80 B10 50.000H

Produit

Aluminium

Installation

Montage sur rails Binario (p.98)

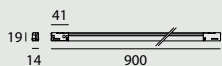
Alimentation (excl.)

DC48V | Dimmable PWM

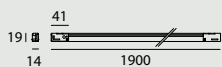
Optique

Diffuseur opalin | 105°

Puissance	Lumen	Dimmable	Prix HT	Réf.
8W	1040lm	PWM/CASAMBI	236,80€	4700290930



18W	2340 lm	PWM/CASAMBI	339,70€	4700391930
-----	---------	-------------	---------	-------------------





NEW 2023

TRIO

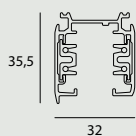
Rail 3 allumages **AC230V**



Alimentation
AC230V

Produit
Aluminium extrudé

Installation
Voir page 125



Finition	Longueur	Prix HT	Réf.	
Blanc mat	1M	33,00€	7511031	Dispo - AVRIL
	2M	66,00€	7512031	Dispo - AVRIL
	3M	99,00€	7513031	Dispo - AVRIL
Noir mat	1M	33,00€	7511030	Dispo - AVRIL
	2M	66,00€	7512030	Dispo - AVRIL
	3M	99,00€	7513030	Dispo - AVRIL

TRIO

Accessoires **AC230V** Dispo - AVRIL



98

Alimentation droite

Blanc	14,50€	7518011
Noir	14,50€	7518010

Alimentation gauche

Blanc	14,50€	7518021
Noir	14,50€	7518020



165,5

Alimentation centrale et connection linéaire

Blanc	25,00€	7518031
Noir	25,00€	7518030



98,6

Coude 90° interne

Blanc	27,00€	7518041
Noir	27,00€	7518040

Coude 90° externe

Blanc	27,00€	7518051
Noir	27,00€	7518050




98,6 165,5

Connection en T droite

Blanc	40,00€	7518061
Noir	40,00€	7518060

Connection en T gauche

Blanc	40,00€	7518071
Noir	40,00€	7518070



165,5

Connexion en croix

Blanc	45,00€	7518081
Noir	45,00€	7518080



225

Jonction mobile électrique

Blanc	45,00€	7518091
Noir	45,00€	7518090



240

Connexion flexible électrique

Blanc	40,00€	7518191
Noir	40,00€	7518190



Connexion linéaire avec contact électrique

Blanc	8,00€	7518201
Noir	8,00€	7518200



Kit de suspension 3M avec blocage automatique

Blanc	14,00€	7518301
Noir	14,00€	7518300



120

Kit de suspension 3M avec blocage automatique

Blanc	18,00€	7518311
Noir	18,00€	7518310



Kit de fixation plafond

Blanc	5,00€	7518331
Noir	5,00€	7518330



120

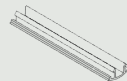
Patte de fixation

Blanc	9,00€	7518341
Noir	9,00€	7518340



Adaptateur suspensions 10kg - 6A

Blanc	14,00€	7518401
Noir	14,00€	7518400



Cache rail 1M

Blanc	4,00€	7518501
Noir	4,00€	7518500



Embout de finition

Blanc	2,00€	7518521
Noir	2,00€	7518520



PERFETTO PURO



PERFETTO PURO

Spot LED **AC230V**



Source

LED COB | 32W | L80 B10 50.000H

Alimentation

AC230V

Produit

Aluminium moulé sous pression
Orientable 355° 90°

Optique

Réflecteur dichroïque | 30°

Installation

Adaptateur rail 3 allumages TRIO (p.108)

	Finition	Teinte	Lumens	Prix HT	Réf.
	Blanc structuré	3000K	3916lm	199,00€	77006121
		4000K	4005lm	199,00€	770061A21
	Noir structuré	3000K	3916lm	199,00€	77006116
		4000K	4005lm	199,00€	770061A16

Accessoires



Réflecteur optique 17°
28,10€ - **28314051**



Réflecteur optique 55°
28,10€ - **28313851**



Réflecteur optique 70°
28,10€ - **28314131**



Bague anti-éblouissement noir
12,40€ - **28395730**



Verre trempé (à utiliser avec 28395730)
12,40€ - **28395858**



Grille nid d'abeille
(à utiliser avec 28395730)
24,80€ - **28395930**



LUGI



NEW 2023

LUGI

Spot LED AC230V

IP44

IK07

PF >0.9

IRC >90

UGR <16

RG1

SDCM <3

DIMMABLE

5 ANS

Source

LED COB Bridgelux | 8W | L80 B20 50.000H

Alimentation

AC230V | Driver dimmable TRIAC intégré

Optique

Lentille en verre | 36°

Sélecteur intégré

2700K-3000K-4000K

Produit

Aluminium | Orientable 355° 90°

Installation

Adaptateur rail 3 allumages TRIO (p.108)

	Finition	Teinte	Lumens	Prix HT	Réf.
	Blanc structuré	2700-3000-4000K	720lm	90,00€	6061050
	Noir structuré	2700-3000-4000K	720lm	90,00€	6061051

Accessoires



Lentille optique 15°
8,00€ - **6061830**



Lentille optique 24°
8,00€ - **6061831**



Lentille optique 60°
8,00€ - **6061833**



Bague blanche
5,00€ - **6061930**



Bague noire
5,00€ - **6061931**



Bague dorée
5,00€ - **6061935**



Grille nid d'abeille
6,90€ - **6061939**



Patère fixation saillie blanc
49,50€ - **GA70-3**



Patère fixation saillie noir
49,50€ - **GA70-2**



GANG



NEW 2023

GANG

Projecteur LED AC230V



Source

LED COB Bridgelux | L80 B20 50.000H

Alimentation

AC230V

Optique

Réflecteur dichroïque | 36°

Sélecteur intégré

15-20-25W | 30-35-40W
3000K-3500K-4000K

Produit

Aluminium | Orientable \curvearrowright 35° \curvearrowleft 90°

Installation

Adaptateur rail 3 allumages TRIO (p.108)

	Puissance	Finition	Teinte	Lumens	Prix HT	Réf.
	15-20-25W	Blanc structuré	3000-3500-4000K	1650 - 2200 - 2750lm	92,00€	6061010
		Noir structuré	3000-3500-4000K	1650 - 2200 - 2750lm	92,00€	6061011
	30-35-40W	Blanc structuré	3000-3500-4000K	3300 - 3850 - 4400lm	112,00€	6061020
		Noir structuré	3000-3500-4000K	3300 - 3850 - 4400lm	112,00€	6061021

Accessoires



Réflecteur optique 15°
9,60€ - **6061810**



Réflecteur optique 24°
9,60€ - **6061811**



Volet blanc
17,20€ - **6061910**



Volet noir
17,20€ - **6061911**



Grille nid d'abeille
7,90€ - **6061915**



MASTER

Projecteur LED **AC230V**



Source
LED COB Cree

Produit
Aluminium | Orientable \curvearrowright 350° \curvearrowleft 90°

Installation
Adaptateur rail 3 allumages TRIO (p.108)

Alimentation
AC230V | Driver dimmable TRIAC intégré

Optique
Réflecteur dichroïque | 38°

	Puissance	Teinte	Finition	Lumens	Prix HT	Réf.
	8W	3000K	Blanc mat	570lm	79,60€	60508012
			Noir mat	570lm	79,60€	60508010
		4000K	Blanc mat	618lm	79,60€	60508013
			Noir mat	618lm	79,60€	60508011
	15W	3000K	Blanc mat	1197lm	135,80€	60515012
			Noir mat	1197lm	135,80€	60515010
		4000K	Blanc mat	1273lm	135,80€	60515013
			Noir mat	1273lm	135,80€	60515011

Accessoires



8W Lentille optique 24°
10,70€ - **605LT2408**




8W Lentille optique 60°
10,70€ - **605LT6008**



15W Lentille optique 24°
15,10€ - **605LT2415**



15W Lentille optique 60°
15,10€ - **605LT6015**



MASTER

Projecteur LED **AC230V**



Source

LED COB Cree

Produit

Aluminium | Orientable \curvearrowright 350° \curvearrowleft 90°

Installation

Adaptateur rail 3 allumages TRIO (p.108)

Alimentation

AC230V | Driver dimmable TRIAC intégré

Optique

Réflecteur dichroïque | 38°

	Puissance	Teinte	Finition	Lumens	Prix HT	Réf.
	25W	3000K	Blanc mat	2075lm	199,00€	60525012
			Noir mat	2075lm	199,00€	60525010
		4000K	Blanc mat	2014lm	199,00€	60525013
			Noir mat	2014lm	199,00€	60525011
	36W	3000K	Blanc mat	2869lm	220,00€	60536012
			Noir mat	2869lm	220,00€	60536010
		4000K	Blanc mat	3069lm	220,00€	60536013
			Noir mat	3069lm	220,00€	60536011

Accessoires



Lentille optique 24°
33,00€ - **605LT2425**



Lentille optique 60°
33,00€ - **605LT6025**



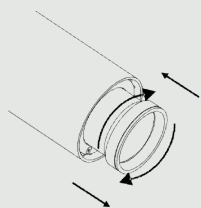
Patère fixation saillie blanc
49,50€ - **GA70-3**



Patère fixation saillie noir
49,50€ - **GA70-2**



ZOM



ZOM Projecteur LED AC230V



Source
LED COB Cree | 15W | L80 B20 50.000H

Produit
Aluminium | Orientable \curvearrowright 360° \curvearrowleft 90°

Installation
Adaptateur rail 3 allumages TRIO (p.108)

Alimentation
AC230V | Driver dimmable 1~10 V intégré
Dimmable par bouton potentiomètre intégré

Optique
Lentille en verre | Focus ajustable 15° à 90°

	Finition	Teinte	Lumens	Prix HT	Réf.
	Blanc structuré	3000K	1047lm	328,90€	6701502
		4000K	1102lm	328,90€	6701504
	Noir structuré	3000K	1047lm	328,90€	6701501
		4000K	1102lm	328,90€	6701503

Accessoires



Volet blanc
28,70€ - **6709003**



Volet noir
28,70€ - **6709002**



Grille nid d'abeille
14,20€ - **6709001**



Patère fixation saillie blanc
49,50€ - **GA70-3**



Patère fixation saillie noir
49,50€ - **GA70-2**

TARAGO





TARAGO

Projecteur LED asymétrique **AC230V**



Source

LED SMD Lumileds

Alimentation

AC230V | Driver non dimmable intégré

Optique

Réflecteur asymétrique | 60x90°

Sélecteurs intégrés

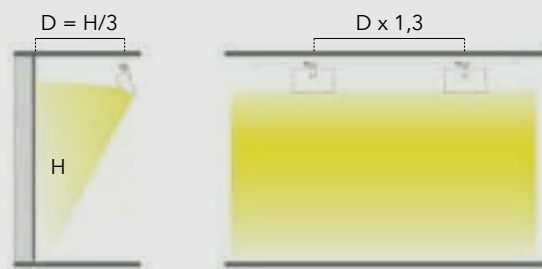
30-40-50W (puissance)
3000K-3500°K-4000K (teinte)

Produit

Aluminium | Orientable \curvearrowright 360° \curvearrowleft 90°

Installation

Adaptateur rail 3 allumages TRIO (p.108)



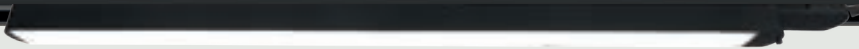
Vidéo de
présentation



	Finition	Puissance	Lumens	Prix HT	Réf.
	Blanc structuré	30W	3022 - 3293 - 3308lm	247,20€	6055012
		40W	3627 - 3975 - 3946lm		
		50W	4621 - 5077 - 4973lm		
	Noir structuré	30W	2714 - 2958 - 2971lm	247,20€	6055010
		40W	3258 - 3570 - 3544lm		
		50W	4163 - 4560 - 4451lm		



ARTELINE



ARTELINE

Réglable LED

AC230V



Source

LED SMD Samsung

Produit

Aluminium

Installation

Adaptateur rail 3 allumages TRIO (p.108)


Alimentation

AC230V | Driver non dimmable intégré

Optique

Diffuseur opalin | 100°

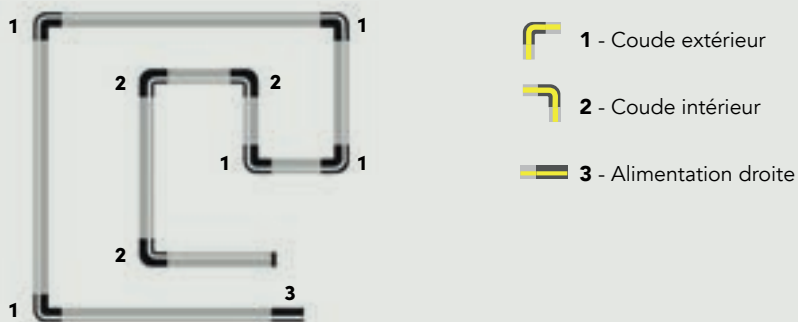
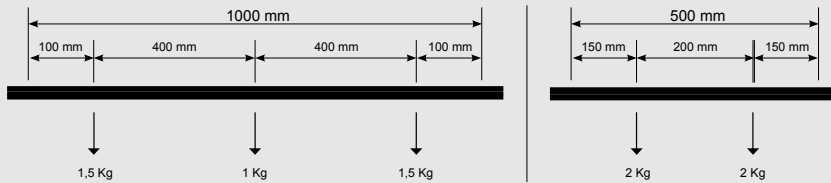
	Puissance	Teinte	Finition	Lumens	Prix HT	Réf.
	20W	3000K	Blanc	2200lm	178,80€	804063
			Noir	2200lm	178,80€	804062
	4000K	Blanc	2200lm	178,80€	804061	
		Noir	2200lm	178,80€	804060	
	30W	3000K	Blanc	3200lm	224,80€	804103
			Noir	3200lm	224,80€	804102
	4000K	Blanc	3200lm	224,80€	804101	
		Noir	3200lm	224,80€	804100	



TECHNIQUES BINARIO

Rail **DC48V**

Charge de 2Kg tous les 200mm, la distance de fixation doit être de 500mm.



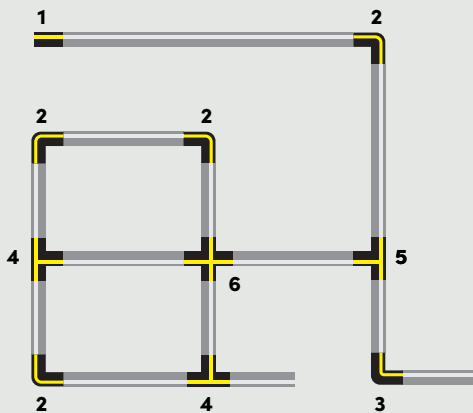
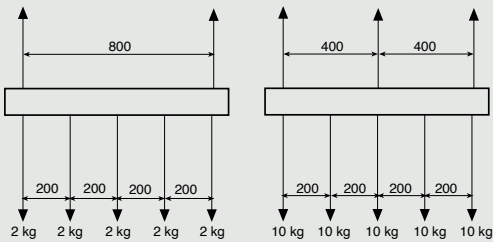
Respecter le choix des accessoires suivant le schéma.
Toujours garder la continuité de la terre.



TECHNIQUES TRIO

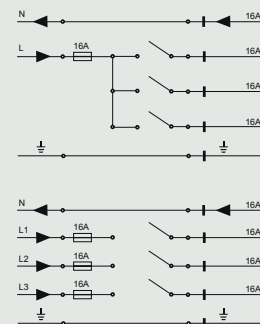
Rail 3 allumages AC230V

Charge de 2Kg tous les 200mm, la distance de fixation doit être de 800mm. Charge de 10Kg tous les 200mm, la distance de fixation doit être de 400mm.



- 1 - Alimentation Gauche
- 2 - Coude 90° extérieur
- 3 - Coude 90° intérieur
- 4 - Connexion en T droite
- 5 - Connexion en T gauche
- 6 - Connexion en croix

3 circuits de 16A 3680 watts total de 11040 watts.



Respecter le choix des accessoires suivant le schéma.
Toujours garder la continuité de la terre.





- ENCASTRÉS -

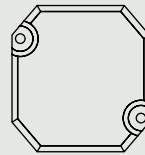


INNOVLED


L'association parfaite du module
LED avec les spots encastrés
WATTO et NEWTA

ALIMENTATION

DIM TRIAC

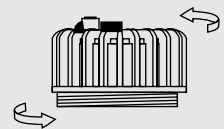


NON DIM



MODULE


24° - 40° - 60°
2700K - 3000K - 4000K
DIM TO WARM



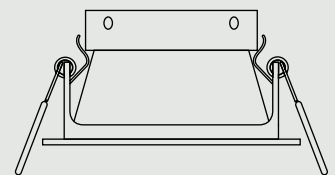
**LE MODULE SE VISSE
DIRECTEMENT À L'ARMATURE**

SPOT

WATTO



NEWTA





INNOVLED

Module LED



Source

7W | L80 B20 35.000H | >30.000 on/off

Matériau

Aluminium

Installation

Le module s'adapte à la majorité des colerettes standards ou se visse directement aux armatures WATTO et NEWTA

Alimentation

AC230V | Transformateur 350mA (incl.)

Optique

Réflecteur dichroïque

	Dimmable	Angle	Teinte	Lumens	Prix HT	Réf.
	Non	24°	2700K	680 lm	37,90€	1403011
			3000K	630 lm	37,90€	1403012
			4000K	580 lm	37,90€	1403013
		40°	2700K	680 lm	37,90€	1403001
			3000K	630 lm	37,90€	1403002
			4000K	580 lm	37,90€	1403003
			2700K	680 lm	37,90€	1403021
			3000K	630 lm	37,90€	1403022
			4000K	580 lm	37,90€	1403023
			TRIAC	24°	2700K	680 lm
3000K	630 lm				51,30€	1403112
4000K	580 lm				51,30€	1403113
40°	2700K			680 lm	51,30€	1403101
	3000K			630 lm	51,30€	1403102
	4000K			580 lm	51,30€	1403103
	2700K à 4000K			---	66,80€	1403108
	2700K			680 lm	51,30€	1403121
	3000K			630 lm	51,30€	1403122
60°	4000K			580 lm	51,30€	1403123

Accessoires



Bague de finition noir
3,00€ - **1400001**



Bague de finition aluminium
3,00€ - **1400002**



WATTO



WATTO

Spot orientable



Source EXCL.
Ampoule PAR16 - GU10 ou module LED INNOVLED

Matériau
Aluminium

Installation
Bornier automatique (modèle GU10)
Le module INNOVLED se visse directement sur l'armature

Alimentation
Douille GU10 AC230V

Encastrement
Ø80mm

	Source	Finition	Fixation	Prix HT	Réf.
	Ampoule GU10	Blanc structuré	Ressorts	19,00€	1401001
		Lamelles	19,00€	1401002	
		Noir structuré	Ressorts	19,00€	1401003
		Lamelles	19,00€	1401004	
		Aluminium brossé	Ressorts	19,00€	1401005
		Lamelles	19,00€	1401006	
	Module INNOVLED	Blanc structuré	Ressorts	19,00€	1401021
		Lamelles	19,00€	1401022	
		Noir structuré	Ressorts	19,00€	1401023
		Lamelles	19,00€	1401024	
		Aluminium brossé	Ressorts	19,00€	1401025
		Lamelles	19,00€	1401026	



NEWTA



NEW 2023

NEWTA

Spot basse luminance



Source EXCL.

Ampoule PAR16 - GU10 ou module LED INNOVLED

Matériau

Aluminium

Installation

Bornier automatique (modèle GU10)
Le module INNOVLED se visse directement sur l'armature


Alimentation

Douille GU10 AC230V

Encastrement

Ø80mm

	Source	Finition	Fixation	Prix HT	Réf.
	Ampoule GU10	Blanc structuré	Ressorts	18,00€	1401051
			Lamelles	18,00€	1401052
		Noir structuré	Ressorts	18,00€	1401053
			Lamelles	18,00€	1401054
	Module INNOVLED	Blanc structuré	Ressorts	18,00€	1401061
		Noir structuré	Ressorts	18,00€	1401063



KASTEL Collerette




Source EXCL.
Module LED INNOVLED

Matériau
Aluminium

Encastrement
Ø75mm

	Forme	Finition	Fixation	Prix HT	Réf.
	Rond	Blanc mat	Ressorts	9,10€	605RWH20
		Noir mat	Ressorts	9,10€	605RBK20
		Silver	Ressorts	9,10€	605RST20
		Nickel brossé	Ressorts	11,70€	605RNS20
	Carré	Blanc mat	Ressorts	9,10€	605SWH20
		Noir mat	Ressorts	9,10€	605SBK20
		Silver	Ressorts	9,10€	605SST20
		Nickel brossé	Ressorts	11,70€	605SNS20



KASTEL

Colerette RT2012



Source EXCL.
Module LED INNOVLED

Matériau
Aluminium

Encastrement
Ø75mm

	Forme	Finition	Fixation	Prix HT	Réf.
	Rond	Blanc mat	Ressorts	10,80€	605RWH65
		Noir mat	Ressorts	10,80€	605RBK65
		Silver	Ressorts	10,80€	605RST65
		Nickel brossé	Ressorts	14,40€	605RNS65
	Carré	Blanc mat	Ressorts	10,80€	605SWH65
		Noir mat	Ressorts	10,80€	605SBK65
		Silver	Ressorts	10,80€	605SST65



IXO



IXO

Spot LED RT2012 et RE2020



Source

LED SMD Runlite | 5W | 2700-3000-4000K

Sélecteur intégré

2700K-3000K-4000K

Alimentation

AC230V | Driver dimmable TRIAC intégré

Produit

Polycarbonate

Optique

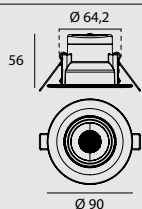
Lentille | 60°

Encastrement

Ø 65-70mm

Installation

Bornier automatique avec repiquage
Recouvrable par tous types d'isolant



Finition	Lumen	Fixation	Prix HT	Réf.
Blanc mat	470 - 495 - 520lm	Ressorts	25,30€	620T05WH
Noir mat	470 - 495 - 520lm	Ressorts	25,30€	620T05BK



DOPO



DOPO

Spot LED RT2012 et RE2020
Basse luminance



Source

LED SMD | 6W

Produit

Polycarbonate

Encastrement

Ø 65-70mm

Sélecteur intégré

2700K-3000K-4000K

Optique

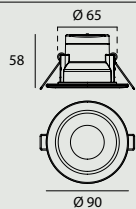
Réflecteur dichroïque | 40°

Installation

Bornier automatique avec repiquage
Recouvrable par tous types d'isolant

Alimentation

AC230V | Driver dimmable TRIAC intégré



Finition

Blanc mat

Noir mat

Lumens

460 - 550 - 510lm

460 - 550 - 510lm

Fixation

Ressorts

Ressorts

Prix HT

28,60€

28,60€

Réf.

6201001

6201002



REVO



NEW 2023

REVO

Spot LED RT2012 et RE2020 **Rotation 360°**



Source

LED COB | 8W

Sélecteur intégré

2700K-3000K-4000K

Alimentation

AC230V | Driver dimmable TRIAC (incl.)

Produit

Aluminium moulé sous pression
Orientable ↻ 360° ↻ 20°

Optique

Lentille | 36°

Encastrement

Ø 65-68mm

Installation

Bornier automatique avec repiquage
Recouvrable par tous types d'isolant

	Finition	Lumens	Fixation	Prix HT	Réf.	
	Blanc mat	500 - 550 - 600lm	Ressorts	38,00€	6201021	Dispo - MARS
	Noir mat	500 - 550 - 600lm	Ressorts	38,00€	6201022	Dispo - MARS



DIDO



NEW 2023

DIDO

Spot LED RT2012 et RE2020 **faible hauteur**



Source

LED SMD | 5W | L70 B50 25.000H

Produit

Polycarbonate

Encastrement

Ø 68-70mm

Sélecteur intégré

2700K-3000K-4000K

Optique

Lentille | 40°

Installation

Bornier automatique avec repiquage

Alimentation

AC230V | Driver dimmable TRIAC (incl.)

	Finition	Lumens	Fixation	Prix HT	Réf.	
	Blanc mat	520 - 550 - 520lm	Ressorts	24,00€	6201031	Dispo - AVRIL
	Noir mat	520 - 550 - 520lm	Ressorts	24,00€	6201032	Dispo - AVRIL



VILLI



NEW 2023

VILLI

Spot LED



Source

LED COB | 7W | 3000K | L80 B20 50 000H

Alimentation

AC230V | Driver dimmable TRIAC (incl.)

Produit

Aluminium moulé sous pression
Orientable ↺ 355° ↻ 90°

Optique

Réflecteur dichroïque
Focus ajustable 15°-36°

Encastrement

Ø 65mm

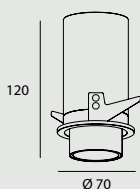
Installation

Bornier automatique avec repiquage

Finition	Teinte	Lumen	Fixation	Prix HT	Réf.
Blanc structuré	3000K	420lm	Lamelles	171,00€	7804013
Noir structuré	3000K	420lm	Lamelles	171,00€	7804023

Dispo - JUIN

Dispo - JUIN



Accessoire



Bague Blanche
11,20€ - **7808001**




Bague Noire
11,20€ - **7808002**



Bague dorée
11,20€ - **7808003**



SAPPIO



Vidéo de présentation



NEW 2023

SAPPIO

Profilé basse luminance pour plafond SAPP



Source
LED SMD Sanan

Produit
Aluminium

DISPONIBLE SUR COMMANDE

Teinte: 2700K - 3000K - 4000K

Angle: 15/24/40°

Longueur: sur-mesure

Étanchéité: IP20 - IP54

Alimentation (excl.)
DC24V (p.64)

Installation
Fixation : plafond SAPP

Produits disponibles uniquement sur commande avec 6 à 8 semaines de délai.

	Longueur	Puissance	Finition	Teinte	Angle	Lumens	Prix HT	Réf.	
 <small>24 19</small>	772mm	18W	Blanc structuré	3000K	40°	1700lm	112,70€	4882303	COMMANDE
			Noir structuré	3000K	40°	1700lm	112,70€	4882353	COMMANDE
 <small>24 19</small>	1156mm	27W	Blanc structuré	3000K	40°	2600lm	203,40€	4882313	COMMANDE
			Noir structuré	3000K	40°	2600lm	203,40€	4882363	COMMANDE
 <small>24 19</small>	1540mm	36W	Blanc structuré	3000K	40°	3600lm	259,60€	4882323	COMMANDE
			Noir structuré	3000K	40°	3600lm	259,60€	4882373	COMMANDE
 <small>24 19</small>	1924mm	45W	Blanc structuré	3000K	40°	4400lm	319,00€	4882333	COMMANDE
			Noir structuré	3000K	40°	4400lm	319,00€	4882383	COMMANDE

SALLE DE REUNION
ESPACE DETENTE
TOILETTES

LAK



LAK Balisage



Source

LED SMD Osram | 2W | 3000K | 144lm

Alimentation

AC230V | Driver 700mA non dimmable incl.

Produit

Aluminium

Optique

150°

Encastrement

Ø 68mm
Boitier d'encastrement 72x72mm

Installation

Boitier d'encastrement (incl.)
Précâblé

	Finition	Teinte	Fixation	Prix HT	Réf.
	Blanc structuré	3000K	Lamelles	99,90€	601400B
	Noir structuré	3000K	Lamelles	99,90€	601401B





- APPARENTS -



ADA



NEW 2023

ADA

Plafonnier LED



Source
LED SMD

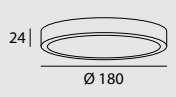


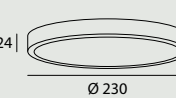


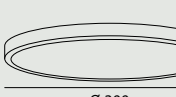


Alimentation
AC230V
Driver non dimmable / dimmable TRIAC intégré

Optique
Diffuseur polycarbonate opale | 120°

Sélecteur intégré
2700K-3000K-4000K

Produit
Polycarbonate
Sélecteur de teintes à l'arrière

Détecteur de mouvement
Détecteur HF | Temporisation réglable de 15 à 90 secs | Distance de détection de 2 à 8m

	Puissance	Détecteur	Dimmable	Finition	Lumens	Prix HT	Réf.		
	12W	Non	Dim TRIAC	Blanc mat	1400 - 1500 - 1600lm	46,00€	6071010	Dispo - MARS	
		Non	Dim TRIAC	Noir mat	1400 - 1500 - 1600lm	46,00€	6071011	Dispo - MARS	
			Oui	Non	Blanc mat	1400 - 1500 - 1600lm	59,00€	6071310	Dispo - AVRIL
			Oui	Non	Noir mat	1400 - 1500 - 1600lm	59,00€	6071311	Dispo - AVRIL
	18W	Non	Dim TRIAC	Blanc mat	2100 - 2200 - 2300lm	52,50€	6071020	Dispo - MARS	
		Non	Dim TRIAC	Noir mat	2100 - 2200 - 2300lm	52,50€	6071021	Dispo - MARS	
			Oui	Non	Blanc mat	2100 - 2200 - 2300lm	65,50€	6071320	Dispo - AVRIL
			Oui	Non	Noir mat	2100 - 2200 - 2300lm	65,50€	6071321	Dispo - AVRIL
	24W	Non	Dim TRIAC	Blanc mat	3000 - 3100 - 3200lm	80,00€	6071030	Dispo - AVRIL	
		Non	Dim TRIAC	Noir mat	3000 - 3100 - 3200lm	80,00€	6071031	Dispo - AVRIL	
			Oui	Non	Blanc mat	3000 - 3100 - 3200lm	93,00€	6071330	Dispo - AVRIL
			Oui	Non	Noir mat	3000 - 3100 - 3200lm	93,00€	6071331	Dispo - AVRIL



INDIANA



NEW 2023

INDIANA

Plafonnier LED



Source

LED SMD | 3000K | L80 B30 30.000H

Matériau

Aluminium

Installation

Aucune fixation apparente

Alimentation

AC230V | Driver dimmable TRIAC intégré

Optique

Diffuseur opalin | 120°

	Dimension	Finition	Teinte	Puissance	Lumens	Prix HT	Réf.	
	Ø40 cm	Blanc structuré	3000K	36W	2160lm	255,00€	7001311	Dispo - JUIN
		Noir structuré	3000K	36W	2160lm	255,00€	7001312	Dispo - JUIN
		Café brossé	3000K	36W	2160lm	275,00€	7001313	Dispo - JUIN
	Ø60 cm	Blanc structuré	3000K	48W	2880lm	375,00€	7001321	Dispo - JUIN
		Noir structuré	3000K	48W	2880lm	375,00€	7001322	Dispo - JUIN
		Café brossé	3000K	48W	2880lm	395,00€	7001323	Dispo - JUIN

Accessoires



Plaque de finition à peindre Ø40 cm
8,00€ - **7001940**



Plaque de finition à peindre Ø60 cm
14,00€ - **7001960**



PUJO



NEW 2023

PUJO

Spot LED



Source

LED COB | 10W | 3000K | L80 B20 50 000H

Produit

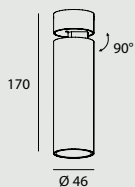
Aluminium moulé sous pression
Orientable 90°

Optique

Réflecteur dichroïque
Focus ajustable 15°-36°

Alimentation

AC230V



Finition	Teinte	Lumens	Prix HT	Réf.
Blanc structuré	3000K	600lm	145,00€	7801013
Noir structuré	3000K	600lm	145,00€	7801023

Dispo - JUIN

Dispo - JUIN

Accessoire



Bague Blanche
11,20€ - **7808001**



Bague Noire
11,20€ - **7808002**



Bague dorée
11,20€ - **7808003**



AMIO



NEW 2023

AMIO

Double spot LED



Source

LED COB | 2x10W | 3000K | L80 B20 50 000H

Produit

Aluminium moulé sous pression
Orientable ↻ 355° ↻ 90°

Optique

Réflecteur dichroïque
Focus ajustable 15°-36°

Alimentation

AC230V

	Finition	Teinte	Lumens	Prix HT	Réf.	
	Blanc structuré	3000K	2x600lm	310,00€	7802013	Dispo - JUIN
	Noir structuré	3000K	2x600lm	310,00€	7802023	Dispo - JUIN

Accessoire



Bague Blanche
11,20€ - **7808001**



Bague Noire
11,20€ - **7808002**



Bague dorée
11,20€ - **7808003**

INDIANA





NEW 2023

INDIANA

Applique LED



Source

LED SMD | 3000K | L80 B30 30.000H

Matériau

Aluminium

Installation

Aucune fixation apparente

Alimentation

AC230V | Driver dimmable TRIAC intégré

Optique

Diffuseur opalin | 120°

	Dimension	Finition	Teinte	Puissance	Lumens	Prix HT	Réf.	
	Ø40 cm	Blanc structuré	3000K	36W	2160lm	255,00€	7001311	Dispo - JUIN
		Noir structuré	3000K	36W	2160lm	255,00€	7001312	Dispo - JUIN
		Café brossé	3000K	36W	2160lm	275,00€	7001313	Dispo - JUIN
	Ø60 cm	Blanc structuré	3000K	48W	2880lm	375,00€	7001321	Dispo - JUIN
		Noir structuré	3000K	48W	2880lm	375,00€	7001322	Dispo - JUIN
		Café brossé	3000K	48W	2880lm	395,00€	7001323	Dispo - JUIN

Accessoires



Plaque de finition à peindre Ø40 cm
8,00€ - **7001940**



Plaque de finition à peindre Ø60 cm
14,00€ - **7001960**



INAO



NEW 2023

INAO

Applique LED miroir



Source

LED SMD | 3000K | L80 B30 30.000H

Matériau

Aluminium + miroir

Installation

Aucune fixation apparente

Alimentation

AC230V | Driver dimmable TRIAC intégré

Optique

Diffuseur opalin | 120°

	Dimension	Finition	Teinte	Puissance	Lumens	Prix HT	Réf.	
	Ø40 cm	Blanc structuré	3000K	36W	2160lm	378,00€	7001511	Dispo - JUIN
		Noir structuré	3000K	36W	2160lm	378,00€	7001512	Dispo - JUIN
		Café brossé	3000K	36W	2160lm	400,00€	7001513	Dispo - JUIN
	Ø60 cm	Blanc structuré	3000K	48W	2880lm	610,00€	7001521	Dispo - JUIN
		Noir structuré	3000K	48W	2880lm	610,00€	7001522	Dispo - JUIN
		Café brossé	3000K	48W	2880lm	645,00€	7001523	Dispo - JUIN



LIVO



NEW 2023

LIVO

Applique LED



Source
LED SMD | 11W | 3000K

Matériau
Aluminium

Optique
Diffuseur opalin | 180°

Alimentation
AC230V | Driver 350mA non dimmable incl.

	Finition	Teinte	Lumens	Prix HT	Réf.	
	Noir mat	3000K	450lm	190,80€	6010060	Dispo - JUIN



TELIA



NEW 2023

TELIA

Applique tableau LED



Source

LED SMD | 12W | 3000K

Produit

Aluminium
Pivote jusqu'à 90° vers le haut
2 rotules de réglage

Optique

Diffuseur opalin | 180°

Alimentation

AC230V | Driver dimmable TRIAC intégré

Finition

Noir

Teinte

3000K

Lumens

700lm

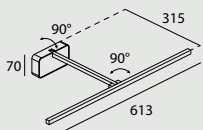
Prix HT


210,00€

Réf.

6010050

Dispo - MARS





An aerial photograph of a coastal town, likely Santa Barbara, California, viewed from a high vantage point on a cliffside. The town is densely packed with buildings and greenery, extending down to a sandy beach and a body of water. The cliffside in the foreground is rugged and rocky, with some sparse vegetation. The overall image has a muted, monochromatic color palette.

- SUSPENSIONS -



TUBIO



NEW 2023

TUBIO

Suspension



Source

LED COB | 10W | 3000K | L80 B20 50 000H

Produit

Aluminium moulé sous pression

Installation

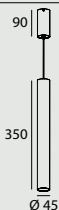
Patère de raccordement de la même finition
Câble de suspension en tissu noir 2m

Alimentation

AC230V

Optique

Réflecteur dichroïque | 36°



Finition	Teinte	Lumens	Prix HT	Réf.	
Blanc structuré	3000K	600lm	165,00€	7806013	Dispo - JUIN
Noir structuré	3000K	600lm	165,00€	7806023	Dispo - JUIN

Accessoire



Bague Blanche
11,20€ - **7808001**



Bague Noire
11,20€ - **7808002**



Bague dorée
11,20€ - **7808003**



ICONICA



ICONICA

Suspension



Source

LED COB | 12W | 3000K | L80 B10 50.000H

Matériau

Aluminium moulé sous pression

Installation

Patère de raccordement de la même finition
Câble de suspension en tissu noir 2m

Alimentation

AC230V | Dimmable TRIAC

Optique

Réflecteur dichroïque | 55°



Finition	Teinte	Lumens	Prix HT	Réf.
Blanc structuré	3000K	1384lm	359,00€	39200221
Noir structuré	3000K	1384lm	359,00€	39200216
Cuivre	3000K	1384lm	482,00€	39200288

Accessoires



Réflecteur optique 12°
28,10€ - **28314051**



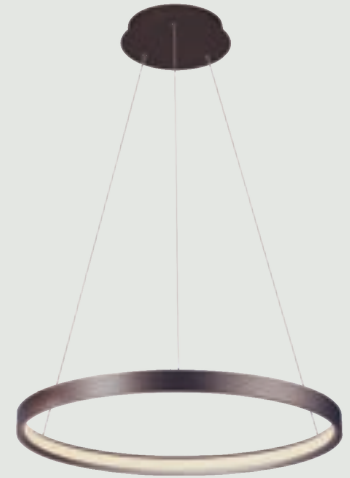
Réflecteur optique 30°
28,10€ - **28314251**



Réflecteur optique 70°
28,10€ - **28314131**



INDIO



INDIO

Suspension



Source

LED SMD | 3000K | L80 B30 30.000H

Matériau

Aluminium

Installation

Patère de raccordement de la même finition
Câble de suspension en acier 3m

Alimentation

AC230V | Driver dimmable TRIAC intégré

Optique

Diffuseur opalin | 120°

	Dimension	Finition	Puissance	Teinte	Lumens	Prix HT	Réf.
	Ø60 cm	Blanc structuré	40W	3000K	2400lm	386,20€	7001021
		Noir structuré	40W	3000K	2400lm	386,20€	7001022
		Café brossé	40W	3000K	2400lm	418,40€	7001023
	Ø80 cm	Blanc structuré	60W	3000K	3600lm	578,00€	7001041
		Noir structuré	60W	3000K	3600lm	578,00€	7001042
		Café brossé	60W	3000K	3600lm	610,20€	7001043
	Ø120 cm	Blanc structuré	100W	3000K	6000lm	771,20€	7001061
		Noir structuré	100W	3000K	6000lm	771,20€	7001062
		Café brossé	100W	3000K	6000lm	803,40€	7001063



INDIO



INDIO

Double suspension



Source

LED SMD | 70W | 3000K | L80 B30 30.000H

Matériau

Aluminium

Installation

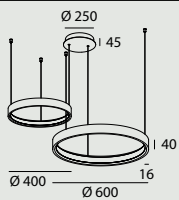
Patère de raccordement de la même finition
Câble de suspension en acier 3m

Alimentation

AC230V | Driver dimmable TRIAC intégré

Optique

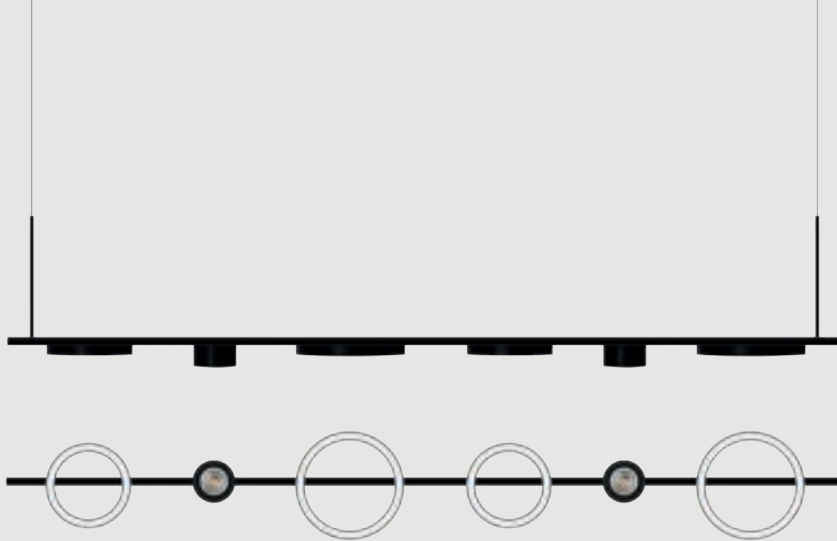
Diffuseur opalin | 120°



Finition	Teinte	Lumens	Prix HT	Réf.
Blanc structuré	3000K	4200lm	706,80€	7001101
Noir structuré	3000K	4200lm	706,80€	7001102
Café brossé	3000K	4200lm	739,30€	7001103

IOA





NEW 2023

IOA Suspension



Source
LED COB et SMD | 36W | 3000K

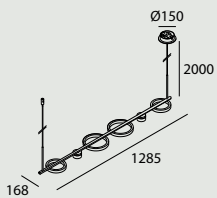
Matériau
Aluminium

Installation
Patère de raccordement de la même finition
Câble de suspension noir 2m

Alimentation
AC230V | Driver dimmable TRIAC intégré

Optique
Spots: réflecteur dichroïque | 30°
Anneaux: diffuseur opalin | 180°

	Finition	Teinte	Lumens	Prix HT	Réf.
	Noir structuré	3000K	1350lm	599,00€	6010100



Dispo - JUIN





Ecrume des Glaces
Glacier

- EXTÉRIEURS -



RODOA

Plafonnier

IP65

IK08

IRC >85

RG1



5 ANS

Source

LED COB | 3000K

Alimentation


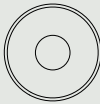


AC230V

Produit

Aluminium (prétraitement antioxydant) | Vitre en matière thermoplastique haute résistance
Protection contre les UV

Optique

Diffuseur polycarbonate opale à haute capacité de diffusion | 110°

	Puissance	Finition	Teinte	Lumens	Prix HT	Réf.
30   Ø 210	12W	Blanc structuré	3000K	1538lm	292,60€	138004
		Noir structuré	3000K	1538lm	292,60€	138001
36   Ø 280	18W	Blanc structuré	3000K	2040lm	422,30€	139004
		Noir structuré	3000K	2040lm	422,30€	139001



CAREO

Plafonnier



Source
LED COB | 3000K

Alimentation
AC230V

Produit
Aluminium (prétraitement antioxydant) | Vitre en matière thermoplastique haute résistance
Protection contre les UV

Optique
Diffuseur polycarbonate opale à haute capacité de diffusion | 110°

	Puissance	Finition	Teinte	Lumens	Prix HT	Réf.
	12W	Blanc structuré	3000K	1453lm	295,60€	144504
		Noir structuré	3000K	1453lm	295,60€	144501
	18W	Blanc structuré	3000K	2040lm	418,20€	144004
		Noir structuré	3000K	2040lm	418,20€	144001



WALL-CUT



WALL-CUT

Balisage



Source

LED COB | 3000K

Alimentation

AC230V

Produit

Aluminium moulé sous pression avec un prétraitement antioxydant

Optique

Diffuseur polycarbonate opale | 53° - 91°


Installation

Boîtier d'encastrement (incl.)

	Puissance	Finition	Teinte	Lumens	Prix HT	Réf.
	4,5W	Noir structuré	3000K	225lm	303,80€	2005201
		Rouille structuré	3000K	225lm	319,30€	2005202
	9W	Noir structuré	3000K	412lm	350,40€	2005203
		Rouille structuré	3000K	412lm	366,80€	2005204

BALTI





BALTI

Applique unidirectionnelle



Source

LED COB | 3000K | L80 B10 50.000H

Alimentation

AC230V

Produit

Aluminium moulé sous pression avec un pré-traitement antioxydant

Optique

Réflecteur symétrique | 110°

Installation

Presse-étoupe en laiton nickelé

	Puissance	Finition	Teinte	Lumens	Prix HT	Réf.
	6,5W	Blanc structuré	3000K	646lm	225,80€	119304
		Gris structuré	3000K	646lm	225,80€	119303
	12W	Blanc structuré	3000K	1348lm	317,80€	118504
		Gris structuré	3000K	1348lm	317,80€	118503



BIDI



BIDI Applique



Source
LED COB | 3000K | L80 B10 50.000H

Alimentation
AC230V

Produit
Aluminium moulé sous pression avec un prétraitement antioxydant

Optique
Unidirectionnelle: Réflecteur symétrique | 44°
Bidirectionnelle: Réflecteur asymétrique | 45x85°

	Direction	Puissance	Finition	Teinte	Lumens	Prix HT	Réf.
	Unidirectionnelle	12W	Blanc structuré	3000K	1271lm	492,80€	2005102
			Noir structuré	3000K	1271lm	492,80€	2005101
			Rouille structuré	3000K	1271lm	492,80€	2005103
	Bidirectionnelle	2x12W	Blanc structuré	3000K	2x1271lm	534,50€	2005105
			Noir structuré	3000K	2x1271lm	534,50€	2005104
			Rouille structuré	3000K	2x1271lm	534,50€	2005106



Symétrique

HYDRINO

Spot LED sol



Source

LED COB | 3000K

Produit

Corps en aluminium et bague en inox 316L

Installation

Fixation ressorts | Précâblé 3x1,5mm² (1,5m)
Boîtier d'encastrement (incl.)
Simple presse-étoupe

Alimentation

AC230V

Optique

Réflecteur dichroïque

	Puissance	Teinte	Lumens	Angle	Encastrement	Prix HT	Réf.
	4W	3000K	300lm	25°	Ø 58mm	146,00€	601107
	6W	3000K	540lm	30°	Ø 70mm	211,00€	601108



25°

Asymétrique

HYDRO

Spot LED sol asymétrique

IP67

IRC >90

PF >0.9

SDCM <3



5 ANS

Source

LED COB | 4W | 3000K | 300lm

Produit

Corps en aluminium et bague en inox 316L

Installation

Fixation vis | Précâblé 3x1,5mm² (1,5m)
Boîtier d'encastrement (incl.)
Simple presse-étoupe

Alimentation

AC230V

Optique

Réflecteur dichroïque asymétrique | 25°

Puissance

4W

Teinte

3000K

Lumens

300lm

Prix HT

225,00€

Réf.

601106

2000 Kg



Ø 84

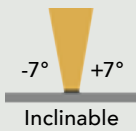



Ø 76

97



HYDRINO



ACHILLE 190 Spot LED sol



Source

LED COB | 3000K | L80 B10 50.000H

Alimentation

AC230V | Driver dimmable TRIAC intégré

Produit

Acier inoxydable
Boîtier thermoplastique haute résistance

Optique

Réflecteur dichroïque | 26°

Installation

Boîtier d'encastrement (incl.)
Double presse-étoupe
Câble obligatoire H05RN-F

	Puissance	Teinte	Lumens	Prix HT	Réf.
	12W	3000K	1530lm	428,50€	149401
	18W	3000K	2125lm	487,60€	149501

Accessoires



Réflecteur optique 15°
16,60€ - **28900151**



Réflecteur optique 45°
16,60€ - **28900351**



ACHILLE 320

Spot LED sol



Source

LED COB | L80 B10 50.000H

Alimentation

AC230V

Produit

Acier inoxydable
Boîtier thermoplastique haute résistance

Optique

Réflecteur dichroïque

Installation

Boîtier d'encastrement (excl.)
Double presse-étoupe
Câble obligatoire H07RN-F

	Puissance	Teinte	Lumens	Angle	Prix HT	Réf.
	18W	3000K	1944lm	30°	760,40€	147900
	27W	3000K	3190lm	25°	878,40€	148000
		4000K	3190lm	25°	878,40€	1480A00
	36W	3000K	4125lm	25°	914,20€	146300
		4000K	4125lm	25°	914,20€	1463A00

COMMANDE

COMMANDE

Accessoires



Boîtier d'encastrement
103,10€ - **160348**



Cylindre anti-reflet
12,40€ - **28395730**



Grille nid d'abeille
(à utiliser exclusivement avec 28395730)
24,80€ - **28395930**



Réflecteur optique
18W - 17° | 27/36W - 25°
28,10€ - **28314051**



Réflecteur optique
18W - 55° | 27/36W - 60°
28,10€ - **28313851**



Réflecteur optique 70°
28,10€ - **28314131**



ACHILLE 450

Spot LED sol



Source

LED COB | L80 B10 50.000H

Alimentation

AC230V

Produit

Acier inoxydable
Boîtier thermoplastique haute résistance

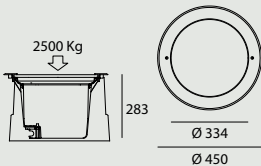
Optique

Réflecteur dichroïque | 25°

Installation

Boîtier d'encastrement (excl.)
Double presse-étoupe
Câble obligatoire H07RN-F

	Puissance	Teinte	Lumens	Prix HT	Réf.
	51W	3000K	5772lm	1231,20€	147000



Accessoires



Boîtier d'encastrement
103,10€ - **160349**



Cylindre anti-reflet
12,40€ - **28395730**



Grille nid d'abeille
(à utiliser exclusivement avec 28395730)
24,80€ - **28395930**



Réflecteur optique 40°
28,10€ - **28314251**



Réflecteur optique 60°
28,10€ - **28313851**



Réflecteur optique 70°
28,10€ - **28314131**



SNAKE



NEW 2023
SNAKE

Spot LED



Source

LED COB Bridgelux | 3000K

Alimentation

AC230V | Driver non dimmable intégré

Produit

Aluminium | Noir structuré
Grille nid d'abeille (incl.)

Optique

Réflecteur dichroïque | 24°

Installation

Fixation piquet (incl.)
Précâblé H05RNF 3x0,75mm² (1m)
Simple presse-étoupe

	Puissance	Teinte	Lumens	Prix HT	Réf.	
	7W	3000K	630lm	80,00€	6900002	Dispo - JUIN
	10W	3000K	900lm	85,00€	6900001	

Accessoire



Base de fixation
15,00€ - **6909000**



WALL-CUT



WALL-CUT

Borne



Source

LED COB | 4,5W | 3000K | 225lm

Produit

Aluminium moulé sous pression avec un prétraitement antioxydant

Optique

Diffuseur polycarbonate opale | 53° - 91°

Alimentation

AC230V

	Hauteur	Finition	Teinte	Prix HT	Réf.
	300	Noir structuré	3000K	617,40€	2005301
		Rouille structuré	3000K	632,80€	2005302
	700	Noir structuré	3000K	689,70€	2005303
		Rouille structuré	3000K	705,20€	2005304



BIDI



BIDI Borne



Source
LED COB | 3000K | L80 B10 50.000H

Alimentation
AC230V

Produit
Aluminium moulé sous pression avec un prétraitement antioxydant

Optique
Unidirectionnelle: Réflecteur symétrique | 44°
Bidirectionnelle: Réflecteur asymétrique | 45x85°



Direction	Puissance	Finition	Teinte	Lumens	Prix HT	Réf.
Unidirectionnelle	12W	Noir structuré	3000K	1271lm	628,10€	2005001
		Rouille structuré	3000K	1271lm	628,10€	2005002
Bidirectionnelle	2x12W	Noir structuré	3000K	2x1271lm	687,00€	2005003
		Rouille structuré	3000K	2x1271lm	687,00€	2005004



SOLIA

Applique solaire



Source

LED SMD | 2,2W | 3000K | 195lm

Alimentation

Batterie solaire DC 3.7V
Charge 6-8H

Produit

Aluminium moulé sous pression

Optique

Diffuseur polycarbonate opale | 107°

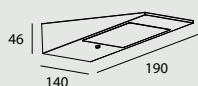
Détecteur crépusculaire

S'allume automatiquement quand la luminosité est inférieure à 20 Lux

Détecteur de présence

Détection HF 6M | Une puissance de 15% est délivrée en continu et passe à 100% à la détection pendant 30 secs

Finition	Puissance	Teinte	Prix HT	Réf.
Anthracite	2,2W	3000K	139,00€	6260003





DOOBI

Spot LED solaire



Source

LED SMD CREE | 1,3W | 3000K | 81lm

Produit

Aluminium moulé sous pression

Installation

Piquet inclus

Alimentation

Batterie solaire DC 3.7V
Charge 6-8H

Optique

Verre | 28°

Détecteur crépusculaire

S'allume automatiquement quand la luminosité est inférieure à 20 Lux
Temps de diffusion $\geq 7H$

Finition

Puissance

Teinte

Prix HT

Réf.

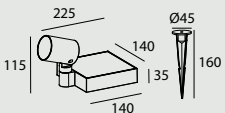
Anthracite

1,3W

3000K

133,90€

6260001



GOTAM





GOTAM

Borne solaire



Source

LED SMD | 2,2W | 3000K | 195lm

Alimentation

Batterie solaire DC 3.7V
Charge 6-8H

Produit

Aluminium moulé sous pression

Optique

Diffuseur polycarbonate opale | 98°

Installation

Piquet inclus

Détecteur crépusculaire

S'allume automatiquement quand la luminosité est inférieure à 20 Lux

Détecteur de présence

Détection HF 6M | Une puissance de 15% est délivrée en continu et passe à 100% à la détection pendant 30 secs

	Finition	Puissance	Teinte	Prix HT	Réf.
	Anthracite	2,2W	3000K	184,30€	6260002



A faded, light-colored background image of a Ferris wheel. The wheel's structure, including its spokes and a central hub with a pulley, is visible. In the background, a building with the words "RESTAURANT" and "Cafe" is partially visible. The overall tone is soft and monochromatic.

- PROJECTEURS -

42



JO MALONE
LONDON

43



LEVANTO



LEVANTO

Projecteur LED asymétrique



Source

LED SMD | 15W | L80 B50 96.000H

Alimentation

AC230V

Produit

Aluminium moulé sous pression
Noir structuré | Pivote jusqu'à 90° vers le haut

Optique

Réflecteur asymétrique | 130x50°

Installation

Fixations base ou piquet | Précâblé
Base 15cm avec presse étoupe
Le bras peut être raccourci en le coupant

	Fixation	Teinte	Lumens	Prix HT	Réf.
	Base	3000K	1860lm	224,90€	6226003
		4000K	1950lm	224,90€	6226004
	Piquet	3000K	1860lm	192,80€	6226053
		4000K	1950lm	192,80€	6226054



NEWLOOP III

Projecteur LED



Source

LED SMD LUMILEDS

Alimentation

AC230V

Produit

Aluminium moulé sous pression avec un prétraitement antioxydant | Peinture par poudrage AKZO Nobel | Pivote jusqu'à 220° vers le haut

Optique

Verre anti-éblouissement | 120°

Installation

Précâblé H05RN-F 3x1mm² (1,5m)

	Puissance	Teinte	Finition	Lumens	Prix HT	Réf.	
	10W	3000K	Blanc	1260lm	75,70€	62201030WH	
			Noir	1260lm	75,70€	62201030BK	
	4000K	Blanc	1370lm	75,70€	62201040WH		
		Noir	1370lm	75,70€	62201040BK		
		30W	3000K	Blanc	3751lm	111,80€	62203030WH
				Noir	3751lm	111,80€	62203030BK
4000K		Blanc	4100lm	111,80€	62203040WH		
		Noir	4100lm	111,80€	62203040BK		
		50W	3000K	Blanc	6300lm	140,10€	62205030WH
				Noir	6300lm	140,10€	62205030BK
	4000K	Blanc	6800lm	140,10€	62205040WH		
		Noir	6800lm	140,10€	62205040BK		
		70W	3000K	Blanc	8700lm	182,40€	62207030WH
				Noir	8700lm	182,40€	62207030BK
4000K		Blanc	9500lm	182,40€	62207040WH		
		Noir	9500lm	182,40€	62207040BK		



NEW 2023

NEWLOOP III PIR

Projecteur LED avec détecteur



Source

LED SMD Lumileds

Alimentation

AC230V

Produit

Aluminium moulé sous pression avec un prétraitement antioxydant | Peinture par poudrage AKZO Nobel | Pivote jusqu'à 220° vers le haut

Optique

Verre anti-éblouissement | 120°

Installation

Précâblé H05RN-F 3x1mm² (1,5m)

Détecteur crépusculaire

Réglable 5, 15, 30, 50, 100lux ou permanent

Détecteur de présence

Temporisation de 5 secondes à 30 minutes
Distance de détection 5M

	Puissance	Teinte	Finition	Lumens	Prix HT	Réf.	
	10W	3000K	Blanc	1050lm	103,60€	6228101	Dispo - MAI
			Noir	1050lm	103,60€	6228100	Dispo - MAI
		4000K	Blanc	1100lm	103,60€	622PIR10NWH	
			Noir	1100lm	103,60€	622PIR10NBK	
	30W	3000K	Blanc	3200lm	126,90€	6228301	Dispo - MAI
			Noir	3200lm	126,90€	6228300	Dispo - MAI
		4000K	Blanc	3300lm	126,90€	622PIR30NWH	
			Noir	3300lm	126,90€	622PIR30NBK	
	50W	3000K	Blanc	5300lm	192,10€	6228501	Dispo - MAI
			Noir	5300lm	192,10€	6228500	Dispo - MAI
		4000K	Blanc	5500lm	192,10€	622PIR50NWH	
			Noir	5500lm	192,10€	622PIR50NBK	

Accessoire



Télécommande de réglage
incl.



NEWLOOP II

Projecteur LED PRO



Source

LED SMD CREE

Alimentation

AC230V

Produit

Aluminium moulé sous pression avec un prétraitement antioxydant | Peinture par poudrage AKZO Nobel | Pivote jusqu'à 220° vers le haut

Optique

Verre anti-éblouissement | 120°

Installation

Précâblé H05RN-F 3x1mm² (1,5m)

Accessoires

Voir page 215

	Puissance	Teinte	Finition	Lumens	Prix HT	Réf.
	12W	3000K	Blanc	1430lm	90,80€	62212WWH
			Noir	1430lm	90,80€	62212WBK
			Gris	1430lm	90,80€	62212W
		4000K	Blanc	1560lm	90,80€	62212NWH
			Noir	1560lm	90,80€	62212NBK
			Gris	1560lm	90,80€	62212N
	25W	3000K	Blanc	2800lm	151,40€	62224WWH
			Noir	2800lm	151,40€	62224WBK
			Gris	2800lm	151,40€	62224W
		4000K	Blanc	3300lm	151,40€	62224NWH
			Noir	3300lm	151,40€	62224NBK
			Gris	3300lm	151,40€	62224N
	50W	3000K	Blanc	6100lm	238,70€	62248WWH
			Noir	6100lm	238,70€	62248WBK
			Gris	6100lm	238,70€	62248W
		4000K	Blanc	6500lm	238,70€	62248NWH
			Noir	6500lm	238,70€	62248NBK
			Gris	6500lm	238,70€	62248N



NEWLOOP II

Projecteur LED PRO



Source
LED SMD CREE

Alimentation
AC230V

Produit
Aluminium moulé sous pression avec un prétraitement antioxydant | Peinture par poudrage AKZO Nobel | Pivote jusqu'à 220° vers le haut

Installation
Précâblé H05RN-F 3x1mm² (1,5m)

Accessoires
Voir page 215

Optique
Verre anti-éblouissement | 120°

	Puissance	Teinte	Finition	Lumens	Prix HT	Réf.
	72W	3000K	Blanc	7800lm	308,50€	62272WWH
			Noir	7800lm	308,50€	62272WBK
			Gris	7800lm	308,50€	62272W
		4000K	Blanc	9300lm	308,50€	62272NWH
			Noir	9300lm	308,50€	62272NBK
			Gris	9300lm	308,50€	62272N
	120W	4000K	Gris	16100lm	557,70€	622120N
	200W	4000K	Gris	26000lm	669,50€	622200N



NEWLOOP II ASY

Projecteur LED PRO asymétrique



Source

LED SMD

Alimentation

AC230V

Produit

Aluminium moulé sous pression avec un prétraitement antioxydant | Peinture par poudrage AKZO Nobel | Pivote jusqu'à 220° vers le haut

Optique

Verre anti-éblouissement | Asymétrique 90°x40°

Installation

Précâblé 3x1mm² (1,5m)

Accessoires

Voir page 215

	Puissance	Teinte	Finition	Lumens	Prix HT	Réf.
	50W	3000K	Noir	6500lm	331,80€	622A48W2
		4000K	Noir	7000lm	331,80€	622A48N2
	72W	3000K	Noir	9300lm	407,50€	622A72W2
		4000K	Noir	10080lm	407,50€	622A72N2
	150W	3000K	Noir	19500lm	716,10€	622A150W2
		4000K	Noir	21000lm	716,10€	622A150N2

NEWLOOP II Accessoire



Tête de mât en aluminium

Finition	Diamètre max du mât	Prix HT	Réf.
Noir	62 mm	86,20€	622TETEBK
Gris	62 mm	86,20€	622TETE



Adaptateur de mât galvanisé

Finition	Diamètre max du mât	Prix HT	Réf.
Noir	38-62 mm	48,90€	62290199BK



Tête de mât triple galvanisé

Finition	Diamètre max du mât	Prix HT	Réf.
Noir	38-62 mm	68,80€	62290299BK



Bras de déport galvanisé

Finition	Prix HT	Réf.
Noir	69,90€	622BRAS50BK
Blanc	69,90€	622BRAS50WH
Gris	69,90€	622BRAS50



Piquet aluminium

Hauteur	Finition	Prix HT	Réf.
16 cm	Noir	9,30€	622PIQUET16
25 cm	Noir	10,50€	622PIQUET25



Volet coupe flux galvanisé

Modèle	Finition	Prix HT	Réf.
24	Noir	30,30€	62290399BK
48	Noir	39,60€	62290499BK
72	Noir	46,60€	62290599BK
120 / 150	Noir	57,10€	62290699BK



KINGCITY

Projecteur LED asymétrique



Source

LED SMD | 50W | 3000K | 6500lm

Alimentation

AC230V

Produit

Aluminium moulé sous pression
Pivote jusqu'à 90° vers le haut | Peinture par
poudrage AKZO Nobel

Optique

Lentille en verre anti-UV
Réflecteur asymétrique | 155°x55°

Installation

Fixation pour mâts Ø40 à 60mm | Entrée sans
outil | Installation et maintenance faciles

	Crépusculaire	Finition	Teinte	Prix HT	Réf.
	Non	Gris structuré	3000K	302,70€	6223050
	Oui	Gris structuré	3000K	329,50€	6223051



ACE

Projecteur LED asymétrique



Source

LED SMD | 4000K

Produit

Aluminium | Pivote jusqu'à 90° vers le haut

Installation

Précâblé 3x1mm² (1,5m)

Alimentation

AC230V

Optique

Réflecteur asymétrique | 150°x90°


	Puissance	Finition	Teinte	Lumens	Prix HT	Réf.
	150W	Gris structuré	4000K	20100lm	433,80€	6803002
	300W	Gris structuré	4000K	42649lm	687,00€	6803004

Accessoire



Tête de mât max Ø62 mm en aluminium

80,00€ - **6809900**



MODULAR

Projecteur LED



Source
Lumileds Philips 5050 | 4000K

Produit
Aluminium moulé sous pression
Peinture AkzoNobel par poudrage


Installation
Indicateur niveau à bulle intégré pour l'inclinaison de l'appareil

Alimentation
AC230V

Optique
Réflecteur symétrique et asymétrique

Produits disponibles uniquement sur commande avec 6 à 8 semaines de délai.

	Puissance	Symétrie	Angle	Lumens	Prix HT	Réf.	
	230W	Symétrique	15°	32800lm	938,10€	6228201	COMMANDE
			25°	33375lm	938,10€	6228202	COMMANDE
			60°	33950lm	938,10€	6228203	COMMANDE
			110°	35100lm	938,10€	6228204	COMMANDE
		Asymétrique	130° x 25°	27600lm	938,10€	6228205	COMMANDE
			130° x 40°	28700lm	938,10€	6228206	COMMANDE
	450W	Symétrique	15°	65700lm	1840,90€	6228401	COMMANDE
			25°	66825lm	1840,90€	6228402	COMMANDE
			60°	67950lm	1840,90€	6228403	COMMANDE
			110°	70200lm	1840,90€	6228404	COMMANDE
		Asymétrique	130° x 25°	54700lm	1840,90€	6228405	COMMANDE
			130° x 40°	57500lm	1840,90€	6228406	COMMANDE
	650W	Symétrique	15°	98500lm	2648,90€	6228601	COMMANDE
			25°	100200lm	2648,90€	6228602	COMMANDE
			60°	101900lm	2648,90€	6228603	COMMANDE
			110°	105300lm	2648,90€	6228604	COMMANDE
		Asymétrique	130° x 25°	82700lm	2648,90€	6228605	COMMANDE
			130° x 40°	86300lm	2648,90€	6228606	COMMANDE



MODULAR

Projecteur LED double

IP66

IK10

IRC >70

PF >0.95

RG1

SDCM <3

02

↻

↻

⏚

5 ANS

Source

Lumileds Philips 5050 | 4000K

Produit

Aluminium moulé sous pression
Peinture AkzoNobel par poudrage

Installation

Indicateur niveau à bulle intégré pour l'inclinaison de l'appareil

Alimentation

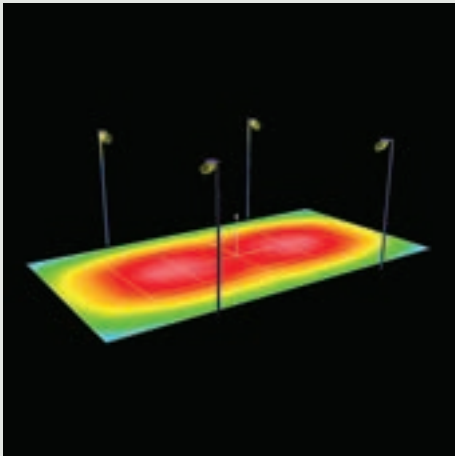
AC230V

Optique

Réflecteur symétrique et asymétrique

Produits disponibles uniquement sur commande avec 6 à 8 semaines de délai.

	Puissance	Symétrie	Angle	Lumens	Prix HT	Réf.	
	900W	Symétrique	15°	131400lm	3421,50€	6228901	COMMANDE
			25°	133675lm	3421,50€	6228902	COMMANDE
			60°	135950lm	3421,50€	6228903	COMMANDE
			110°	140500lm	3421,50€	6228904	COMMANDE
		Asymétrique	130° x 25°	110300lm	3421,50€	6228905	COMMANDE
			130° x 40°	115000lm	3421,50€	6228906	COMMANDE
	1350W	Symétrique	15°	197000lm	4875,90€	6228001	COMMANDE
			25°	200435lm	4875,90€	6228002	COMMANDE
			60°	203850lm	4875,90€	6228003	COMMANDE
			110°	210700lm	4875,90€	6228004	COMMANDE
		Asymétrique	130° x 25°	165500lm	4875,90€	6228005	COMMANDE
			130° x 40°	172600lm	4875,90€	6228006	COMMANDE

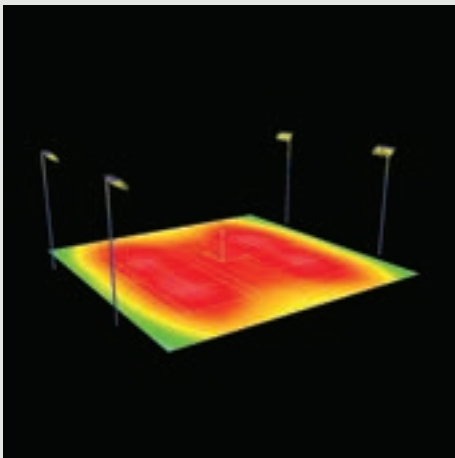
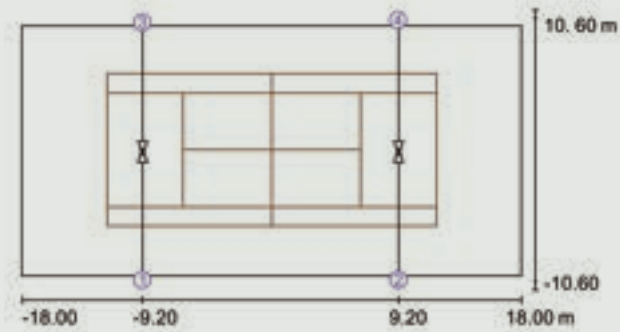


MODULAR COMPETITION A

Implantation

En compétition: 1 cours de tennis, 4 mâts d'une hauteur de 12M.
 Contactez notre service commercial pour votre projet!
 Etude d'implantation chiffrée gratuite.

Qté	Désignation	Lumens	Lumens LED	Puissance
4	130 x 40 (1.000)	180760 Lm	181470Lm	1183,1W
Total		723040 Lm	725880Lm	4732,4W


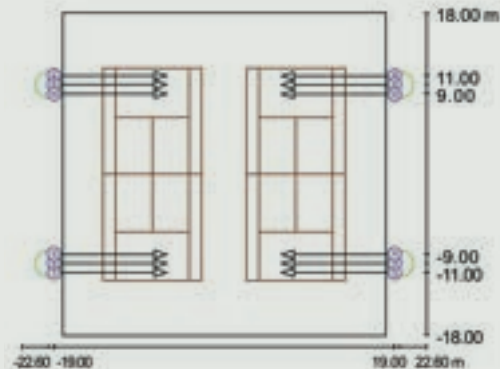



MODULAR COMPETITION B

Implantation

En compétition: 2 cours de tennis, 4 mâts d'une hauteur de 15M.
 Contactez notre service commercial pour votre projet!
 Etude d'implantation chiffrée gratuite.

Qté	Désignation	Lumens	Lumens LED	Puissance
12	130 x 40 (1.000)	134762Lm	135350Lm	884,3W
Total		1617145Lm	1624200Lm	10 612,1W




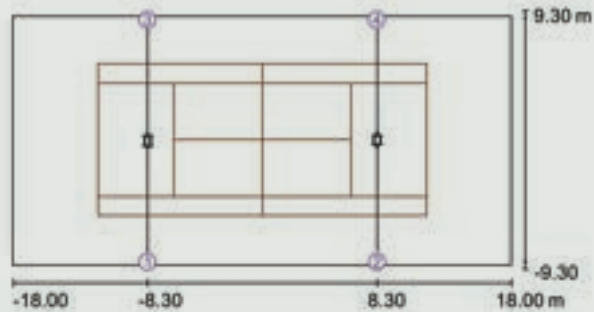


MODULAR ENTRAÎNEMENT C

Implantation

En entraînement: 1 cours de tennis, 4 mâts d'une hauteur de 8M.
 Contactez notre service commercial pour votre projet!
 Etude d'implantation chiffrée gratuite.

Qté	Désignation	Lumens	Lumens LED	Puissance
4	130 x 60 (1.000)	71474Lm	71771Lm	573,8W
Total		285897Lm	287082Lm	2 295,2W


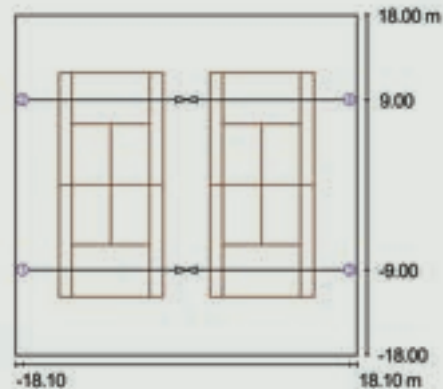


MODULAR ENTRAÎNEMENT D

Implantation

En entraînement: 2 cours de tennis, 4 mâts d'une hauteur de 14,5M.
 Contactez notre service commercial pour votre projet!
 Etude d'implantation chiffrée gratuite.

Qté	Désignation	Lumens	Lumens LED	Puissance
4	130 x 60 (1.000)	141380Lm	141443Lm	1142,7W
Total		565520Lm	565772Lm	4570,8W



SUR MESURE RÈGLE DE FABRICATION

Références des câbles

600CABLE Câble IP20 - 2 fils

600CBRGB Câble - 4 fils

600CBRGBCW Câble - 6 fils

600CABLELZ Câble étanche - 2 fils gainés

600CBRGBW Câble - 5 fils

Ruban	Référence	Longueur	Sécabilité	Sur-mesure	Alim	Rallonge ruban	Angle	Référence de coupe
NOLA	2500031	1M	Libre	Non	Non	Non	Non	600COUPELZ
NOLA	2500032	2,5M	Libre	Non	Non	Non	Non	600COUPELZ
NOLA	2500035	5M	Libre	Non	Non	Non	Non	600COUPELZ
LASER THIN	600N13567	5M	50mm	Oui mais chute fournie	Oui	Non	Oui filaire	600COUPELZ
LASER THIN	600N14567	5M	50mm	Oui mais chute fournie	Oui	Non	Oui filaire	600COUPELZ
LASER THIN	600N45RGB	5M	50mm	Oui mais chute fournie	Non	Non	Oui filaire	600COUPELZ
LASER THIN	600N13067	10M	50mm	Oui mais chute fournie	Oui	Non	Oui filaire	600COUPELZ
LASER THIN	600N14067	10M	50mm	Oui mais chute fournie	Oui	Non	Oui filaire	600COUPELZ
LASER THIN	600N40RGB	10M	50mm	Oui mais chute fournie	Non	Non	Non	600COUPELZ
LASER	600N23567	5M	50mm	Oui mais chute fournie	Oui	Non	Oui filaire	600COUPELZ
LASER	600N24567	5M	50mm	Oui mais chute fournie	Oui	Non	Oui filaire	600COUPELZ
LASER	600NRGB5	5M	100mm	Oui mais chute fournie	Non	Non	Non	600COUPELZ
LASER	600N23067	10M	50mm	Oui mais chute fournie	Oui	Non	Oui filaire	600COUPELZ
LASER	600N24067	10M	50mm	Oui mais chute fournie	Oui	Non	Oui filaire	600COUPELZ
LASER	600NRGB67	10M	100mm	Oui mais chute fournie	Non	Non	Non	600COUPELZ
LASER DR	60033567	5M	33mm	Oui mais chute fournie	Oui	Non	Oui filaire	600COUPELZ
LASER DR	60034567	5M	33mm	Oui mais chute fournie	Oui	Non	Oui filaire	600COUPELZ
LASER DR	60033067	10M	33mm	Oui mais chute fournie	Oui	Non	Oui filaire	600COUPELZ
LASER DR	60034067	10M	33mm	Oui mais chute fournie	Oui	Non	Oui filaire	600COUPELZ
ASIC IP20	6006001	5M	50mm	Oui	Oui	Oui	Oui filaire	600COUPE
ASIC IP20	6006002	5M	50mm	Oui	Oui	Oui	Oui filaire	600COUPE
ASIC IP20	6006003	5M	50mm	Oui	Oui	Oui	Oui filaire	600COUPE
ASIC IP20	6006004	5M	50mm	Oui	Oui	Oui	Oui filaire	600COUPE
ASIC IP20	6008001	5M	50mm	Oui	Oui	Oui	Oui filaire	600COUPE
ASIC IP20	6008002	5M	50mm	Oui	Oui	Oui	Oui filaire	600COUPE
ASIC IP20	6008003	5M	50mm	Oui	Oui	Oui	Oui filaire	600COUPE
ASIC IP20	6008004	5M	50mm	Oui	Oui	Oui	Oui filaire	600COUPE
ASIC IP20	6005142205	5M	45mm	Oui	Oui	Oui	Oui filaire	600COUPE
ASIC IP20	6005142210	10M	45mm	Oui	Oui	Oui	Oui filaire	600COUPE
ASIC IP20	6005142705	5M	45mm	Oui	Oui	Oui	Oui filaire	600COUPE
ASIC IP20	6005142710	5M	45mm	Oui	Oui	Oui	Oui filaire	600COUPE
ASIC IP20	6005143005	5M	45mm	Oui	Oui	Oui	Oui filaire	600COUPE
ASIC IP20	6005143010	10M	45mm	Oui	Oui	Oui	Oui filaire	600COUPE
ASIC IP20	6005144005	5M	45mm	Oui	Oui	Oui	Oui filaire	600COUPE
ASIC IP20	6005144010	5M	45mm	Oui	Oui	Oui	Oui filaire	600COUPE
ASIC IP20	6008030	5M	50mm	Oui	Oui	Oui	Oui filaire	600COUPE

Ruban	Référence	Longueur	Sécabilité	Sur-mesure	Alim	Rallonge ruban	Angle	Référence de coupe
ASIC IP68	6180027	5M	33mm	Oui mais chute fournie	Non	Non	Oui filaire	600COUPELZ
ASIC IP68	6181027	10M	33mm	Oui mais chute fournie	Non	Non	Oui filaire	600COUPELZ
ASIC IP68	6180030	5M	33mm	Oui mais chute fournie	Non	Non	Oui filaire	600COUPELZ
ASIC IP68	6181030	10M	33mm	Oui mais chute fournie	Non	Non	Oui filaire	600COUPELZ
ASIC IP68	6180040	5M	33mm	Oui mais chute fournie	Non	Non	Oui filaire	600COUPELZ
ASIC IP68	6181040	10M	33mm	Oui mais chute fournie	Non	Non	Oui filaire	600COUPELZ
ASIC IP68	6008037	5M	50mm	Oui mais chute fournie	Oui	Non	Oui filaire	600COUPELZ
<hr/>								
BIMIO IP20	6000823	5M	32,5mm	Oui	Oui	Oui	Oui filaire	600COUPE
<hr/>								
CAMBI IP20	6001002	5M	50mm	Oui	Oui	Oui	Oui filaire	600COUPE
CAMBI IP20	6001003	5M	50mm	Oui	Oui	Oui	Oui filaire	600COUPE
CAMBI IP20	6001004	5M	50mm	Oui	Oui	Oui	Oui filaire	600COUPE
<hr/>								
CAMBI IP68	6001062	5M	100mm	Oui mais chute fournie	Oui	Oui	Oui filaire	600COUPELZ
CAMBI IP68	6001063	5M	100mm	Oui mais chute fournie	Oui	Oui	Oui filaire	600COUPELZ
CAMBI IP68	6001064	5M	100mm	Oui mais chute fournie	Oui	Oui	Oui filaire	600COUPELZ
<hr/>								
KEPLY IP20	6000702	5M	50mm	Oui	Oui	Oui	Non	600COUPE
KEPLY IP20	6000703	5M	50mm	Oui	Oui	Oui	Non	600COUPE
KEPLY IP20	6000704	5M	50mm	Oui	Oui	Oui	Non	600COUPE
KEPLY IP20	6000902	5M	33mm	Oui	Oui	Oui	Oui filaire	600COUPE
KEPLY IP20	6000903	5M	33mm	Oui	Oui	Oui	Oui filaire	600COUPE
KEPLY IP20	6000904	5M	33mm	Oui	Oui	Oui	Oui filaire	600COUPE
KEPLY IP20	6001402	5M	25mm	Oui	Oui	Oui	Oui filaire	600COUPE
KEPLY IP20	6001403	5M	25mm	Oui	Oui	Oui	Oui filaire	600COUPE
KEPLY IP20	6001404	5M	25mm	Oui	Oui	Oui	Oui filaire	600COUPE
KEPLY IP20	6001802	5M	20mm	Oui	Oui	Oui	Oui filaire	600COUPE
KEPLY IP20	6001803	5M	20mm	Oui	Oui	Oui	Oui filaire	600COUPE
<hr/>								
KEPLY IP20	6001804	5M	20mm	Oui	Oui	Oui	Oui filaire	600COUPE
KEPLY IP67	6000972	5M	33mm	Oui mais chute fournie	Non	Non	Oui filaire	600COUPELZ
KEPLY IP67	6000973	5M	33mm	Oui mais chute fournie	Non	Non	Oui filaire	600COUPELZ
KEPLY IP67	6000974	5M	33mm	Oui mais chute fournie	Non	Non	Oui filaire	600COUPELZ
KEPLY IP67	6001472	5M	25mm	Oui mais chute fournie	Non	Non	Oui filaire	600COUPELZ
KEPLY IP67	6001473	5M	25mm	Oui mais chute fournie	Non	Non	Oui filaire	600COUPELZ
KEPLY IP67	6001474	5M	25mm	Oui mais chute fournie	Non	Non	Oui filaire	600COUPELZ
KEPLY IP67	6001872	5M	20mm	Oui mais chute fournie	Non	Non	Oui filaire	600COUPELZ
KEPLY IP67	6001873	5M	20mm	Oui mais chute fournie	Non	Non	Oui filaire	600COUPELZ
KEPLY IP67	6001874	5M	20mm	Oui mais chute fournie	Non	Non	Oui filaire	600COUPELZ

Ruban	Référence	Longueur	Sécabilité	Sur-mesure	Alim	Rallonge ruban	Angle	Référence de coupe
CURIA IP20	600060042705	5M	100mm	Oui	Oui	Oui	Oui filaire	600COUPE
CURIA IP20	600060043005	5M	100mm	Oui	Oui	Oui	Oui filaire	600COUPE
CURIA IP20	600060044005	5M	100mm	Oui	Oui	Oui	Oui filaire	600COUPE
CURIA IP20	600120102705	5M	50mm	Oui	Oui	Oui	Oui filaire	600COUPE
CURIA IP20	600120103005	5M	50mm	Oui	Oui	Oui	Oui filaire	600COUPE
CURIA IP20	600120104005	5M	50mm	Oui	Oui	Oui	Oui filaire	600COUPE
CURIA IP20	600240203005	5M	20mm	Oui	Oui	Oui	Oui filaire	600COUPE
CURIA IP20	600240204005	5M	20mm	Oui	Oui	Oui	Oui filaire	600COUPE
CURIA IP20	600060043010	10M	100mm	Oui	Oui	Oui	Oui filaire	600COUPE
CURIA IP20	600060044010	10M	100mm	Oui	Oui	Oui	Oui filaire	600COUPE
CURIA IP20	600120103010	10M	50mm	Oui	Oui	Oui	Oui filaire	600COUPE
CURIA IP20	600120104010	10M	50mm	Oui	Oui	Oui	Oui filaire	600COUPE
CURIA IP20	600240203010	10M	20mm	Oui	Oui	Oui	Oui filaire	600COUPE
CURIA IP20	600240204010	10M	20mm	Oui	Oui	Oui	Oui filaire	600COUPE
CURIA IP66	600060042766	5M	100mm	Oui	Oui	Non	Oui filaire	600COUPELZ
CURIA IP66	600060043066	5M	100mm	Oui	Oui	Non	Oui filaire	600COUPELZ
CURIA IP66	600060044066	5M	100mm	Oui	Oui	Non	Oui filaire	600COUPELZ
CURIA IP66	600120102766	5M	50mm	Oui	Oui	Non	Oui filaire	600COUPELZ
CURIA IP66	600120112766	10M	50mm	Oui	Oui	Non	Oui filaire	600COUPELZ
CURIA IP66	600120103066	5M	50mm	Oui	Oui	Non	Oui filaire	600COUPELZ
CURIA IP66	600120113066	10M	50mm	Oui	Oui	Non	Oui filaire	600COUPELZ
CURIA IP66	600120104066	5M	50mm	Oui	Oui	Non	Oui filaire	600COUPELZ
CURIA IP66	600120114066	10M	50mm	Oui	Oui	Non	Oui filaire	600COUPELZ
CURIA IP66	600240253066	5M	25mm	Oui	Oui	Non	Oui filaire	600COUPELZ
CURIA IP66	600240203066	10M	25mm	Oui	Oui	Non	Oui filaire	600COUPELZ
CURIA IP66	600240254066	5M	25mm	Oui	Oui	Non	Oui filaire	600COUPELZ
CURIA IP66	600240204066	10M	25mm	Oui	Oui	Non	Oui filaire	600COUPELZ
LIBBA IP20	6009002	20M	50mm	Oui	Oui	Non	Oui filaire	600COUPE
LIBBA IP20	6009003	20M	50mm	Oui	Oui	Non	Oui filaire	600COUPE
LIBBA IP20	6009004	20M	50mm	Oui	Oui	Non	Oui filaire	600COUPE
LIBBA IP20	600060142720	5M	100mm	Oui	Oui	Oui	Oui filaire	600COUPE
LIBBA IP20	600060143020	5M	100mm	Oui	Oui	Oui	Oui filaire	600COUPE
LIBBA IP20	600060144020	5M	100mm	Oui	Oui	Oui	Oui filaire	600COUPE
LIBBA IP20	6002102	5M	33mm	Oui	Oui	Oui	Oui filaire	600COUPE
LIBBA IP20	6002103	5M	33mm	Oui	Oui	Oui	Oui filaire	600COUPE
LIBBA IP20	6002104	5M	33mm	Oui	Oui	Oui	Oui filaire	600COUPE
LIBBA IP20	600120282720	5M	50mm	Oui	Oui	Oui	Oui filaire	600COUPE
LIBBA IP20	600120283020	5M	50mm	Oui	Oui	Oui	Oui filaire	600COUPE
LIBBA IP20	600120284020	5M	50mm	Oui	Oui	Oui	Oui filaire	600COUPE
LIBBA IP65	600060132765	5M	100mm	Oui	Oui	Oui	Oui filaire	600COUPELZ
LIBBA IP65	600060133065	5M	100mm	Oui	Oui	Oui	Oui filaire	600COUPELZ
LIBBA IP65	600060134065	5M	100mm	Oui	Oui	Oui	Oui filaire	600COUPELZ
LIBBA IP65	600120262765	5M	50mm	Oui	Oui	Oui	Oui filaire	600COUPELZ
LIBBA IP65	600120266065	5M	50mm	Oui	Oui	Oui	Oui filaire	600COUPELZ

Ruban	Référence	Longueur	Sécabilité	Sur-mesure	Alim	Rallonge ruban	Angle	Référence de coupe
LIBBA IP65	600120264065	5M	50mm	Oui	Oui	Oui	Oui filaire	600COUPELZ
LIBBA IP67	6005017	5M	100mm	Oui	Oui	Oui	Oui filaire	600COUPELZ
LIBBA IP67	6002172	5M	33mm	Oui	Oui	Oui	Oui filaire	600COUPELZ
LIBBA IP67	6002173	5M	33mm	Oui	Oui	Oui	Oui filaire	600COUPELZ
LIBBA IP67	6002174	5M	33mm	Oui	Oui	Oui	Oui filaire	600COUPELZ
LIBBA IP68	6009062	20M	50mm	Oui	Oui	Non	Oui filaire	600COUPELZ
LIBBA IP68	6009063	20M	50mm	Oui	Oui	Non	Oui filaire	600COUPELZ
LIBBA IP68	6009064	20M	50mm	Oui	Oui	Non	Oui filaire	600COUPELZ
BOJA IP20	6002052	5M	100mm	Oui	Oui	Oui	Oui filaire	600COUPE
BOJA IP20	6002053	5M	100mm	Oui	Oui	Oui	Oui filaire	600COUPE
BOJA IP20	6002054	5M	100mm	Oui	Oui	Oui	Oui filaire	600COUPE
BOJA IP20	6002092	5M	50mm	Oui	Oui	Oui	Oui filaire	600COUPE
BOJA IP20	6002093	5M	50mm	Oui	Oui	Oui	Oui filaire	600COUPE
BOJA IP20	6002094	5M	50mm	Oui	Oui	Oui	Oui filaire	600COUPE
BALI IP65	600060052765	5M	100mm	Oui	Oui	Oui	Oui filaire	600COUPELZ
BALI IP65	600060053065	5M	100mm	Oui	Oui	Oui	Oui filaire	600COUPELZ
BALI IP65	600060054065	5M	100mm	Oui	Oui	Oui	Oui filaire	600COUPELZ
ARCHI IP65	600060042766	5M	100mm	Oui	Oui	Non	Oui filaire	600COUPELZ
ARCHI IP65	600060043066	5M	100mm	Oui	Oui	Non	Oui filaire	600COUPELZ
ARCHI IP65	60006015RGB24	5M	100mm	Oui	Oui	Oui	Oui filaire	600COUPELZ
ARCHI IP65	600012030RGB	5M	50mm	Non	Non	Non	Non	600COUPELZ
ARCHI IP66	600012015RGB66	5M	50mm	Oui	Oui	Oui	Oui filaire	600COUPELZ
ARCHI IP65	6007515RGBW	5M	100mm	Oui	Oui	Oui	Oui filaire	600COUPELZ
ARCHI IP65	6007515RGB	5M	100mm	Oui	Oui	Oui	Oui filaire	600COUPELZ
ARCHI IP20	60006025RGBWC	5M	100mm	Oui	Oui	Oui	Oui filaire	600COUPELZ
FOOD IP67	60018015XX	5M	33mm	Oui mais chute fournie	Oui	Oui	Oui filaire	600COUPELZ
WALL WASHER IP65	600W15XX	10M	250mm	Oui mais chute fournie	Non	Non	Non	600COUPELZ
WALL WASHER IP65	600W40XX	10M	250mm	Oui mais chute fournie	Non	Non	Non	600COUPELZ

INDEX NOMS

ACE	217	DOPO	139	LAZER THIN	36	PUJO	157
ACHILLE	193-194-195	ÉMETTEUR BLUETOOTH	87	LEVANTO	209	RÉCEPTEUR BLUETOOTH	85
ADA	153	ÉMETTEUR RADIO	80	LIANA	13	RÉCEPTEUR RADIO	76
ALIM 350mA	70	ÉMETTEUR ZIGBEE	92	LIBBA	50	RÉCEPTEUR ZIGBEE	89
ALIM DC12V	68	FINAO	16	LINEA	107	REVO	141
ALIM DC24V	64	FOOD	59	LIVO	165	RODOA	182
ALIM MULTI	71	GANG	115	LUGI	113	SAPPIO	147
AMIO	159	GIANA	22	LUNGO	17	SNAKE	197
ARCHI	56	GIANO	22	MANIO	21	SOLIA	202
ARTELINE	123	GOTAM	205	MASTER	116	TAIGA	15
ASIC	40	HYDRINO	190	MICRO PERFETTO	101	TARAGO	121
BALI	55	HYDRO	191	MILLA	25	TELIA	167
BALTI	187	ICONICA	173	MIN ROLLER	105	TONGA	18
BIDI	189	INAO	163	MINI PERFETTO	103	TRIO	108
BIDI Borne	201	INDIANA	155-161	MODULAR	218	TUBIO	171
BIMIO	42	INDIO	175	MONIA	17	VANIA	21
BINARIO	98	INDIO DOUBLE	177	NANO PERFETTO	100	VERLI	19
BOJA	52	INNOVLED	129	NEWLOOP II	212	VILLI	145
BORIA	23	IOA	179	NEWLOOP II ASY	214	WALL WASHER	61
CAMBI	44	IXO	137	NEWLOOP III	210	WALL-CUT	185
CAMI	25	KASTEL	134	NEWLOOP III PIR	211	WALL-CUT Borne	199
CAREO	183	KEPLY	46	NEWTA	133	WATTO	131
CONVERTISSEUR	95	KINGCITY	216	NOLA	33	ZOM	119
COSTA	16	KIT RADIO	75	PERFETTO PURO	111		
CURIA	48	LAK	149	PLATA	15		
DIDO	143	LAZER	37	POLIA	27		
DOOBI	203	LAZER DEMI ROND	39	PRAVE	19		

INDEX RÉFÉRENCES

118503	187	149501	193	28407361	101	4372020	18	600060042705	48
118504	187	160348	194	284139100	101	4373020	18	600060042710	48
119303	187	160349	195	28416330	101	4379700	18	600060042766	49
119304	187	2005001	201	284175100	100	4379710	18	600060043005	48
138001	182	2005002	201	28420030	100	4379720	18	600060043010	48
138004	182	2005003	201	28900151	193	4380020	15	600060043066	49
139001	182	2005004	201	28900351	193	4389800	15	600060044005	48
139004	182	2005101	189	28902251S	100	4400A2	27	600060044010	48
1400001	129	2005102	189	28902251W	100	4400B2	27	600060044066	49
1400002	129	2005103	189	39200216	173	4400E2	27	600060052765	55
1401001	131	2005104	189	39200221	173	4400F2	27	600060053065	55
1401002	131	2005105	189	39200288	173	4400K2	27	600060054065	55
1401003	131	2005106	189	4301002	19	4700290930	107	600060132765	51
1401004	131	2005201	185	4302002	15	4700391930	107	600060133065	51
1401005	131	2005202	185	4304020	25	471019BW30	105	600060134065	51
1401006	131	2005203	185	4306020	19	4881020	16	600060142720	50
1401021	131	2005204	185	4309020	22	4881021	16	600060142766	49
1401022	131	2005301	199	4309021	22	4881022	16	600060143020	50
1401023	131	2005302	199	4309022	22	4881023	16	600060143066	49
1401024	131	2005303	199	4309023	22	4881820	16	600060144020	50
1401025	131	2005304	199	4309040	22	4881821	16	600060144066	49
1401026	131	2500031	33	4309041	22	4881822	16	60006015B165	57
1401051	133	2500032	33	4309042	22	4882020	17	60006015RGB24	57
1401052	133	2500035	33	4309043	22	4882021	17	60006025RGBWC	56
1401053	133	2501001	34	4309911	19	4882022	17	6000702	46
1401054	133	2501002	34	4309916	19	4882023	17	6000703	46
1401061	133	2501003	35	4309921	22	4882303	147	6000704	46
1401063	133	2501004	34	4309925	22	4882313	147	60007515RGBW3	57
1403001	129	2501005	35	4309961	19	4882323	147	60007515RGBW4	57
1403002	129	2501006	35	4309966	19	4882333	147	6000823	42
1403003	129	2501007	35	4309970	22	4882353	147	6000902	46
1403011	129	2501010	34	4309971	22	4882363	147	6000903	46
1403012	129	2501013	35	4309972	22	4882373	147	6000904	46
1403013	129	2501014	35	4309975	22	4882383	147	6000972	47
1403021	129	2501015	34	4309976	22	4882820	17	6000973	47
1403022	129	28313851	111	4309977	22	4882821	17	6000974	47
1403023	129	28313851	194	4309981	25	4882822	17	6001002	44
1403101	129	28313851	195	4309991	19	4883020	17	6001003	44
1403102	129	28314051	111	4309992	19	4883021	17	6001004	44
1403103	129	28314051	173	4309993	19	4883022	17	6001062	45
1403108	129	28314051	194	4309994	19	4883023	17	6001063	45
1403111	129	28314131	111	4309995	19	4883820	17	6001064	45
1403112	129	28314131	194	4309996	19	4883821	17	600120102705	48
1403113	129	28314131	195	4309997	19	4883822	17	600120102710	48
1403121	129	28314131	173	4309999	22	4885020	25	600120102766	49
1403122	129	28314251	173	4314400	23	4885820	25	600120103005	48
1403123	129	28314251	195	4350020	16	4886020	21	600120103010	48
1409001	70	28390151	101	4350900	18	4886021	21	600120103066	49
1409002	70	28390151	103	4350900	16	4886022	21	600120104005	48
144001	183	28390331	103	4350900	17	4886023	21	600120104010	48
144004	183	28390351	101	4350900	17	4886820	21	600120104066	49
144501	183	28390351	103	4350900	16	4886821	21	600120112766	49
144504	183	28395730	111	4351020	16	4886822	21	600120113066	49
146300	194	28395730	194	4352020	16	4889020	21	600120114066	49
1463A00	194	28395730	195	4353020	16	4889021	21	60012015RGB66	57
147000	195	28395858	111	4359500	16	4889022	21	600120262765	51
147900	194	28395930	111	4359510	16	4889023	21	600120263065	51
148000	194	28395930	194	4359520	16	4889820	21	600120264065	51
1480A00	194	28395930	195	4370020	18	4889821	21	600120282720	50
149401	193	283979100	103	4371020	18	4889822	21	600120283020	50

INDEX RÉFÉRENCES

600120284020	50	6009002	50	600N45RGB	36	605SBK20	134	610SR2836DCCT	82
60012030BI65	57	6009003	50	600NP102	36	605SBK65	135	610SR2836DDIM	82
60012030RGB65	57	6009004	50	600NP202	37	605SNS20	134	610SR2836DRGB	82
6001402	46	6009062	51	600NPRGB	37	605SST20	134	610SR2836RGB	83
6001403	46	6009063	51	600NRGB567	37	605SST65	135	610SR2837K1	82
6001404	46	6009064	51	600NRGB67	37	605SWH20	134	610SR2837K2	82
6001472	47	600APV1624	64	600NRGBKIT	37	605SWH65	135	610SR2839	75
6001473	47	600APV2524	64	600W001	61	6061010	115	610SR2858Z4	81
6001474	47	600APV3524	64	600W002	61	6061011	115	610SRP100924050	78
60018015BL	59	600DIM150H12B	68	600W003	61	6061020	115	610SRP100924100	78
60018015BU	59	600DIM150H24B	65	600W004	61	6061021	115	610SRPC100924200	78
60018015CH	59	600DIM240H12B	68	600W005	61	6061050	113	6180027	41
60018015FL	59	600DIM240H24B	65	600W1524	61	6061051	113	6180030	41
60018015LT	59	600DIM320H12B	68	600W1530	61	6061810	115	6180040	41
60018015PS	59	600DIM320H24B	65	600W1540	61	6061811	115	6181027	41
6001802	46	600DIM480H24B	65	600W4524	61	6061830	113	6181030	41
6001803	46	600ELG10024A	64	600W4530	61	6061831	113	6181040	41
6001804	46	600ELG10024DA	65	600W4540	61	6061833	113	6201001	139
6001872	47	600ELG15012A	68	6010050	167	6061910	115	6201002	139
6001873	47	600ELG15024A	64	6010060	165	6061911	115	6201021	141
6001874	47	600ELG15024DA	65	6010100	179	6061915	115	6201022	141
6002052	52	600ELG15048	98	601106	191	6061930	113	6201031	143
6002053	52	600ELG15048	99	601107	190	6061931	113	6201032	143
6002054	52	600ELG20024A	64	601108	190	6061935	113	620T05BK	137
6002092	52	600ELG20024DA	65	601400B	149	6061939	113	620T05WH	137
6002093	52	600ELG20048	98	601401B	149	6071010	153	62201030BK	210
6002094	52	600ELG20048	99	60508010	116	6071011	153	62201030WH	210
6002102	50	600ELG24024A	64	60508011	116	6071020	153	62201040BK	210
6002103	50	600ELG24024DA	65	60508012	116	6071021	153	62201040WH	210
6002104	50	600ELG30024A	64	60508013	116	6071030	153	62203030BK	210
6002172	51	600ELG7512A	68	60515010	116	6071031	153	62203030WH	210
6002173	51	600ELG7524A	64	60515011	116	6071310	153	62203040BK	210
6002174	51	600ELG7524DA	65	60515012	116	6071311	153	62203040WH	210
600240203005	48	600HDR10024	66	60515013	116	6071320	153	62205030BK	210
600240203010	48	600HDR15024	66	60525010	117	6071321	153	62205030WH	210
600240203066	49	600HDR6024	66	60525011	117	6071330	153	62205040BK	210
600240204005	48	600HLG320H12A	68	60525012	117	6071331	153	62205040WH	210
600240204010	48	600HLG320H24A	64	60525013	117	6101001	75	62207030BK	210
600240204066	49	600HLG480H24A	64	60536010	117	6101002	75	62207030WH	210
600240253066	49	600LPV10024	64	60536011	117	6105030	65	62207040BK	210
600240254066	49	600LPV15024	64	60536012	117	6105100	65	62207040WH	210
6005017	51	600LPV2024	64	60536013	117	6105200	65	622120N	213
6005142205	40	600LPV3524	64	6055010	121	6106000	95	62212N	212
6005142210	40	600LPV6024	64	6055012	121	6106002	75	62212NBK	212
6005142705	40	600N13067	36	605D004	71	6106003	75	62212NWH	212
6005142710	40	600N13567	36	605D005	71	6106005	83	62212W	212
6005143005	40	600N14067	36	605LT2408	116	6106010	94	62212WBK	212
6005143010	40	600N14567	36	605LT2415	116	610SR1009AC	79	62212WWH	212
6005144005	40	600N1KIT	36	605LT2425	117	610SR1009CS	77	622200N	213
6005144010	40	600N23067	37	605LT6008	116	610SR1009EA	76	62224N	212
6006001	40	600N23567	37	605LT6015	116	610SR1009FA	76	62224NBK	212
6006002	40	600N24067	37	605LT6025	117	610SR1009FAWP	77	62224NWH	212
6006003	40	600N24567	37	605RBK20	134	610SR1009PD	76	62224W	212
6006004	40	600N2KIT	37	605RBK65	135	610SR1009SACHP	79	62224WBK	212
6008001	40	600N33067	39	605RNS20	134	610SR1029	75	62224WWH	212
6008002	40	600N33567	39	605RNS65	135	610SR2819	80	6223050	216
6008003	40	600N34067	39	605RST20	134	610SR2819CCT	80	6223051	216
6008004	40	600N34567	39	605RST65	135	610SR2819DIM	80	62248N	212
6008030	40	600N3KIT	39	605RWH20	134	610SR2833Z4	80	62248NBK	212
6008037	41	600N40RGB	36	605RWH65	135	610SR2836CCT	83	62248NWH	212

INDEX RÉFÉRENCES

62248W	212	622A72W2	214	6803002	217	7518071	109	804103	123
62248WBK	212	622BRAS50	215	6803004	217	7518080	109	DAP04S01	95
62248WWH	212	622BRAS50BK	215	6809900	217	7518081	109	GA70-2	113
6226003	209	622BRAS50WH	215	6900001	197	7518090	109	GA70-2	117
6226004	209	622PIQUET16	215	6900002	197	7518091	109	GA70-2	119
6226053	209	622PIQUET25	215	6909000	197	7518190	109	GA70-3	113
6226054	209	622PIR10NBK	211	7001021	175	7518191	109	GA70-3	117
62272N	213	622PIR10NWH	211	7001022	175	7518200	109	GA70-3	119
62272NBK	213	622PIR30NBK	211	7001023	175	7518201	109	SB2819	87
62272NWH	213	622PIR30NWH	211	7001041	175	7518300	109	SB9000	85
62272W	213	622PIR50NBK	211	7001042	175	7518301	109	SB9001	87
62272WBK	213	622PIR50NWH	211	7001043	175	7518310	109	SB9010	86
62272WWH	213	622TETE	215	7001061	175	7518311	109	SB9040	86
6228001	219	622TETEBK	215	7001062	175	7518330	109	SB9100	85
6228002	219	6250005	13	7001063	175	7518331	109	STL3024VGF	64
6228003	219	6250006	13	7001101	177	7518340	109	ZG2819SCCT	92
6228004	219	6250010	13	7001102	177	7518341	109	ZG2819SDIM	92
6228005	219	6250011	13	7001103	177	7518400	109	ZG2819SRGB	92
6228006	219	6260001	203	7001311	155	7518401	109	ZG9001K12	92
6228100	211	6260002	205	7001311	161	7518500	109	ZG9001K2DIM	93
6228101	211	6260003	202	7001312	155	7518501	109	ZG9001K4CCT	93
6228201	218	6401015	65	7001312	161	7518520	109	ZG9001K4DIM	93
6228202	218	6401030	65	7001313	155	7518521	109	ZG9001K4RGBW	93
6228203	218	6401075	65	7001313	161	75228916	100	ZG9001K8DIM	93
6228204	218	6401120	65	7001321	155	75258916	100	ZG9001T4CCT	93
6228205	218	6401200	65	7001321	161	75368916	101	ZG9001T4DIM	93
6228206	218	64451016	98	7001322	155	75378916	101	ZG9001T4RGBW	93
6228300	211	64452016	98	7001322	161	75478916	101	ZG9040A	90
6228301	211	64453016	98	7001323	155	75488916	101	ZG9101CS	89
6228401	218	64461030	99	7001323	161	77006116	111	ZG9101FACCT	89
6228402	218	64462030	99	7001511	163	77006121	111	ZG9101FADIM	89
6228403	218	64463030	99	7001512	163	770061A16	111	ZG9101FARGBW	89
6228404	218	64511030	98	7001513	163	770061A21	111	ZG9101SAC	90
6228405	218	64511130	98	7001521	163	7801013	157	ZG9101SACSW	90
6228406	218	64520030	98	7001522	163	7801023	157	ZG910524050	90
6228500	211	64530030	98	7001523	163	7802013	159	ZG910524100	90
6228501	211	64530030	99	7001940	155	7802023	159	ZG910550CC	91
6228601	218	64541030	98	7001940	161	7804013	145		
6228602	218	64541030	99	7001960	155	7804023	145		
6228603	218	64551030	98	7001960	161	7806013	171		
6228604	218	64551130	98	74839916	103	7806023	171		
6228605	218	64580030	98	7511030	108	7808001	145		
6228606	218	64592030	98	7511031	108	7808001	157		
6228901	219	64600030	98	7512030	108	7808001	159		
6228902	219	64801030	99	7512031	108	7808001	171		
6228903	219	64801130	99	7513030	108	7808002	145		
6228904	219	64810030	99	7513031	108	7808002	157		
6228905	219	64830030	99	7518010	109	7808002	159		
6228906	219	64841030	99	7518011	109	7808002	171		
62290199BK	215	64841130	99	7518020	109	7808003	145		
62290299BK	215	6607060	67	7518021	109	7808003	157		
62290399BK	215	6607120	67	7518030	109	7808003	159		
62290499BK	215	6607200	67	7518031	109	7808003	171		
62290599BK	215	6701501	119	7518040	109	804060	123		
62290699BK	215	6701502	119	7518041	109	804061	123		
622A150N2	214	6701503	119	7518050	109	804062	123		
622A150W2	214	6701504	119	7518051	109	804063	123		
622A48N2	214	6709001	119	7518060	109	804100	123		
622A48W2	214	6709002	119	7518061	109	804101	123		
622A72N2	214	6709003	119	7518070	109	804102	123		



OGGI
ZONE ATHELIA V
390 Avenue des Rosiers
13600 LA CIOTAT
FRANCE



C'est dans le cadre idyllique de La Ciotat que notre société vient d'installer ses locaux. Une nouvelle infrastructure dotée d'un stock de plus de 600 m², d'un showroom et de l'ensemble de ses bureaux.

Notre équipe est à votre disposition pour toute demande:

Information générale
Commande
Comptabilité
Service après-vente

info@oggiluce.fr
commande@oggiluce.fr
compta@oggiluce.fr
sav@oggiluce.fr



Serge MONJARDIN
 Directeur France
 serge@oggiluce.fr
 +33 6 03 10 13 53

Oggi, c'est une offre complète de luminaires LED destinés aux professionnels, mais c'est avant tout, des femmes et des hommes qui la composent !

Une équipe soudée, réactive et impliquée, à votre écoute pour vous informer, vous apporter des conseils techniques, vous accompagner, car c'est ensemble que nous bâtissons une relation pérenne et de confiance.

Notre but: vous servir au mieux et vous satisfaire...



Guillaume GASPARD
 Directeur Benelux
 guillaume@oggilight.com
 +32 485 26 55 33



Jean-Philippe BEDOUE
 Technico-commercial
 région Sud-Est
 jeanphilippe@oggiluce.fr
 +33 6 17 14 00 67



Daniel CASTANER
 Technico-commercial
 région Sud-Ouest
 daniel@oggiluce.fr
 +33 7 62 09 82 59




Julien SALA
 Technico-commercial
 région Corse
 julien@oggiluce.fr
 +33 4 42 38 01 33




Véronique SLUSE
 Assistante de direction
 veronique@oggiluce.fr



Adrien SCHOTT
 Commercial sédentaire
 Suivi des commandes
 adrien@oggiluce.fr
 +33 4 65 43 01 24




Vanessa PORTERO
 Assistante commerciale
 et comptabilité clients
 vanessa@oggiluce.fr
 +33 4 65 43 01 22




Stéphanie EIMARD
 Assistante commerciale
 et comptabilité clients
 stephanie@oggiluce.fr
 +33 4 65 43 01 22



Thomas DUFOUR
 Logistique et technique
 sav@oggiluce.fr
 +33 4 65 43 01 26



Jules CZARNECKI
 Logistique et technique



Jean-Philippe LENTZ
 Logistique et technique



Jérémy LEDUC
 Graphiste
 graphiste@oggilight.com





CGGI
INFINITY LIGHTING

Légende

 24V Alimentation DC24V	 Dimmable	 SDCM Mesure des couleurs de lumière
 230V Alimentation AC230V	 Dim to warm	 Angle
 Alimentation incluse	 Protocole DALI	 Orientation
 Alimentation exclue	 Installation intérieur	 Détecteur de mouvement
 Source incluse	 Installation extérieur	 Batterie solaire
 Source exclue	 Installation intérieur et extérieur	 Pollution lumineuse
 Module exclue	 Dimensions d'encastrement rond	 Recouvrable par l'isolant en rouleaux
 Classe I	 Dimensions d'encastrement carré	 Recouvrable par l'isolant en rouleaux ou à souffler
 Classe II	 IPXX Indice de protection contre les poussières et l'eau	 Non recouvrable
 Classe III	 IKXX Indice de protection contre les chocs mécaniques	 Garantie 2/3/5/7 ans
 LED LED intégrée	 IRCXX Indice de rendu des couleurs	 Certificat de conformité
 SMD LED SMD	 UGRXX Indice anti-éblouissement	
 COB LED COB	 RGX Risque Groupe sécurité photobiologique	

Informations

Rendez-vous sur notre site www.ogglight.com pour télécharger l'ensemble des courbes photométriques, fiches techniques, notices de montage, photos produits, photos d'ambiance....

Édition février 2023

Oggi se réserve le droit d'apporter, sans préavis, des modifications techniques à ses produits afin d'améliorer sa production.

Les prix mentionnés sont des **prix publics exprimés en euros et hors taxes**. Oggi se préserve le droit de les modifier si nécessaire.

Images de produits non contractuelles

Responsable de publication : Serge MONJARDIN.

RCS Aix en Provence 819 048 455.

Un grand merci à

IlluDesign et Switch Lighting Store pour les photos de leurs projets.
Noémie Leduc, photographe de l'ensemble des photos du catalogue.

CONDITIONS GÉNÉRALES DE VENTE

1 - GÉNÉRALITÉS

Le fait de passer commande implique l'adhésion pleine et entière de l'acheteur aux présentes conditions générales de vente qui prévalent sur tout autre document de l'acheteur, et notamment sur toutes les conditions générales d'achat, sauf accord exprès et dérogoratoire de notre société. Les présentes conditions générales de vente, révisables à tout moment, s'appliquent à toutes les commandes de produits et travaux passées auprès de notre société, sauf conditions particulières consenties par écrit par notre société à l'acheteur. Tout autre document que les présentes conditions générales de vente tels que prospectus, catalogues, publicités, notices, n'a qu'une valeur informative et indicative, non contractuelle.

2 - COMMANDES

L'acheteur est tenu par les termes utilisés dans la commande qu'il nous passe (directement ou par l'intermédiaire de nos représentants ou agents). En cas de modification de la commande par le client, notre société sera déliée des délais convenus pour son exécution. Toute commande d'un montant inférieur à 300 € HT nous autorise à facturer 15 € de frais de port à l'acheteur (25 € pour la Corse).

3 - DÉLAIS

Les délais de livraison ne sont donnés qu'à titre indicatif et sont basés sur des conditions normales d'approvisionnement. Notre société s'efforce de respecter les délais qu'elle indique à l'acceptation de la commande et à exécuter la commande, sauf cas de force majeure ou de circonstances hors de son contrôle, telles que grèves, gèle, incendie, tempête, inondation, difficultés d'approvisionnement, sans que cette liste soit limitative. Les retards par rapport aux délais indicatifs de livraison initialement prévus ne peuvent donner lieu à aucune pénalité ou indemnité, ni justifier une résiliation de la commande. En toute hypothèse, la livraison ou l'intervention dans les délais ne peut intervenir que si le client est à jour des ses obligations envers notre société.

4 - TRANSPORT - RÉCEPTION

Quel que soit le mode d'expédition, nos marchandises voyagent toujours aux risques du destinataire. Si les prix sont établis « franco » ou « port payé », cela indique que les prix incluent les frais de transport, les risques de chargement et de transport restant à la charge du client. Dans tous les cas, il appartient au client, en cas d'avaries des marchandises livrées ou de manquants, d'effectuer toutes les réserves nécessaires auprès du transporteur. Tout produit n'ayant pas fait l'objet de réserves par LR avec AR dans les 3 jours de sa réception auprès du transporteur, (conformément à l'article L 133-3 du Code de Commerce) et dont la copie sera adressée simultanément à notre société, sera considéré comme accepté par le client. Sans préjudice des dispositions à prendre vis-à-vis du transporteur, les réclamations sur les vices apparents ou sur la non-conformité du produit livré vs le produit commandé ou vs le bordereau d'expédition, devront être formulées par écrit dans les 3 jours de l'arrivée des produits chez le client. Il appartient au client de fournir tous les justificatifs quant à la réalité des vices ou manquants constatés. Le client ne pourra demander à notre société que le remplacement des articles non conformes et/ou le complément à apporter pour combler les manquants, sans pouvoir prétendre à une quelconque indemnité ou à la résolution de la commande. La réception sans réserve des produits commandés par le client, couvre tout vice apparent et/ou manquant.

5 - PRIX

Sauf indication contraire, nos prix sont toujours mentionnés hors taxes. Ils sont établis en tenant compte des conditions économiques existantes à la date d'édition de nos offres et/ou de nos confirmations de commande. Nos prix sont donc susceptibles d'être révisés, sans préavis obligatoire, au plus tard au moment de la confirmation des coûts réels : hausse des salaires, hausse du prix de l'énergie, hausse du prix des matériaux ou des matières premières, hausse des frais de transport etc. Dans la mesure du possible, toute révision de prix, ainsi que ses causes, sont portées à la connaissance de l'acheteur au plus tard au moment de la confirmation de commande et dans la mesure du possible, préalablement à cette révision. Les prix et les informations relatifs à nos produits mentionnés dans nos catalogues, prospectus et tarifs ne sont donnés qu'à titre indicatif. Nous nous réservons le droit d'y apporter toute modification (notamment en ce qui concerne la disposition, la forme, la dimension, le poids, la matière etc. des produits) sans que cela puisse donner lieu à quelque réclamation ou réduction de prix que ce soit.

6 - CONDITIONS DE PAIEMENT

En l'absence de stipulations expresses contraires les paiements seront effec-

tués nets et sans escompte. Tout montant non réglé à l'échéance donnera lieu au paiement par le client de pénalités fixées à trois fois le taux d'intérêt légal, aucune mise en demeure n'étant nécessaire pour faire courir les pénalités de retard. Par ailleurs, toute facture recouvrée par le service contentieux sera majorée au titre de la clause de pénalité d'une indemnité fixée forfaitairement à 15% des sommes dues, en sus les intérêts légaux et les frais de recouvrement éventuels.

7 - GARANTIE

Les produits vendus par Oggi Luce SARL bénéficient d'une garantie fabricant dont la durée est indiquée dans le descriptif technique du produit sur le site ou dans notre catalogue. Elle est strictement limitée à la marchandise et ne s'étend pas à l'équipement dans lequel la marchandise sera intégrée ni à la performance de cet équipement. Notre obligation ne peut avoir pour effet que la réparation ou le remplacement de tout ou partie de la marchandise dès constatation par nos soins de la défaillance de celle-ci. Les pièces défectueuses remplacées gratuitement sont mises à notre disposition et redeviennent notre propriété.

Notre garantie est exclue :

- Si le vice de fonctionnement provient d'une négligence ou défaut d'entretien de la part du client ou lorsqu'il a été fait usage de nos produits dans des conditions d'utilisation non prévues à la commande,
- La garantie ne prend pas en charge le matériel défectueux lié à une mauvaise utilisation ou ayant subi une modification intervenue postérieurement à sa livraison,
- Si le fonctionnement défectueux résulte de la force majeure,
- En cas de non atteinte du rendement espéré par le client, les simulations de performance réalisées avant la passation de la commande n'ayant qu'une valeur informative et indicative,
- Notre société ne sera tenue qu'au remplacement ou qu'à la réparation des pièces défectueuses, sans que le client puisse prétendre à l'obtention de dommages et intérêts au titre d'éventuels manques à gagner, pertes financières ou pertes d'exploitation.

8 - RÉCLAMATIONS

Dans tous les cas le client nous fournira obligatoirement le(s) numéro(s) d'article(s), le(s) numéro(s) de notre livraison sur le(s)quel(s) se base tout notre système de traçabilité interne. Dans le cas nous nous réservons le droit de refuser toute réclamation. Aucune marchandise ne pourra nous être retournée sans un accord préalable et écrit de notre part. Tout retour se fera sous la responsabilité exclusive et aux frais du client. S'il s'agit d'une erreur de la part du client, la marchandise sera reprise et créditée avec une réduction de 10% toute marchandise non courante, spécialement commandée pour un client ne sera pas reprise. Le client est le seul responsable du montage et de la capacité de fonctionnement des produits, même s'il a reçu des recommandations durant la mise au point, à moins que nous lui ayons donné une garantie écrite correspondante. Si l'acheteur fait un usage impropre de nos produits, ne respecte pas les règles de l'art lors du montage, ne respecte pas nos éventuelles recommandations et éventuelles instructions techniques de montage ou d'utilisation, il perd le droit à la garantie prévu à l'article 7 des présentes Conditions Générales de Vente. En cas d'erreur de notre part concernant la quantité ou le modèle sur base du bon de commande, nous reprendrons ou échangerons la marchandise à nos frais.

9 - PROCÉDURE RETOUR PRODUIT

Les retours de produits sont acceptés dans un délais maximum de 60 jours, date de la facture moyennant une décote de 10% sous certaines conditions:

- Produits état neuf et jamais installés,
- Emballage d'origine non endommagé, non scotché, non annoté comprenant protection, notice, plastiques d'origine,
- Les frais de port sont pris en charge par l'acheteur,
- La demande doit être faite au préalable via l'adresse: sav@oggiluce.fr,
- La facture d'achat doit être jointe. Toute marchandise non courante, spécialement commandée pour un client ne sera pas reprise.

10 - PROCÉDURE SAV

Les produits vendus par Oggi Luce SARL bénéficient d'une garantie fabricant dont la durée est indiquée dans le descriptif technique du produit sur le site ou dans notre catalogue. La date de début de garantie d'un produit correspond à la date de la facture du produit. Le client devra retourner à ses frais le ou les produits défectueux après acceptation de la demande adressée à : sav@oggiluce.fr. Oggi Luce s'engage à réparer ou remplacer le produit dans un délai de 21 jours dès réception en nos ateliers. Les frais de renvois du matériel neuf ou réparé sont pour leur part pris en charge par Oggi Luce.



OGGILIGHT.COM

OGGI FRANCE

Zone Athelia V
390 Avenue des Rosiers
13600 La Ciotat FRANCE

info@oggiluce.fr
+33 442 38 01 33

OGGI LUXEMBOURG

4/6, Duarrefstrooss
9990 Weiswampach
LUXEMBOURG

info@oggilight.com
+352 20 33 16 78