



GAMA DOMÉSTICO

BLANC



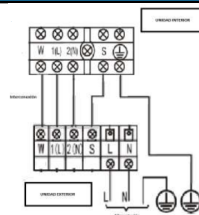
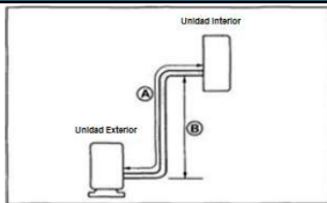
CARACTERÍSTICAS / CARACTÉRISTIQUES / FEATURES

Modelo / Modèle / Model	BLANC 26(09)N8	BLANC 35(12)N8	BLANC 52(18)N8
Capacidad frigorífica / Capacité frigorifique / Cooling capacity	2,64 kW	3,52 kW	5,28 kW
P. absorbida frío / P. absorbée froid / P. Input cooling	0,76 kW	1,18 kW	1,63 kW
Capacidad calorífica / Capacité calorifique / Heating capacity	2,93 kW	3,74 kW	5,57 kW
P. absorbida calor / P. absorbée chaud / P. Input heating	0,78 kW	1,08 kW	1,53 kW
Caudal de aire / Débit d'air / Airflow	520/460/340	600/500/360	860/690/560
Presión sonora int./ Pression acoustique int./ Sound pressure ind.	21 dB	22 dB	22 dB
Caudal de aire exterior / Débit d'air extérieur / Airflow outdoor	1700	1700	2000
Presión sonora ex./ Pression acoustique ex./ Sound pressure out.	55,5 dB	56 dB	56,5 dB

CONEXIONADO ELÉCTRICO / RACCORDEMENT ÉLECTRIQUE / ELECTRIC CONNECTIONS

Modelo / Modèle / Model	BLANC 26(09)N8	BLANC 35(12)N8	BLANC 52(18)N8
Tensión alimentación / Tension d'alimentation / Power Supply	220-240 V / 1 fase / 50 Hz		
Cable alimentación exterior / Câble d'alimentation extérieur / Power supply Outdoor	(2+Tierra) x 2,5 mm		
Cable de interconexión / Câble d'interconnexion / Interconnection cable	(4+T) x 2,5 mm ²		

ESQUEMA DE CONEXIONES / SCHÉMA DE CONNEXION / WIRING DIAGRAM

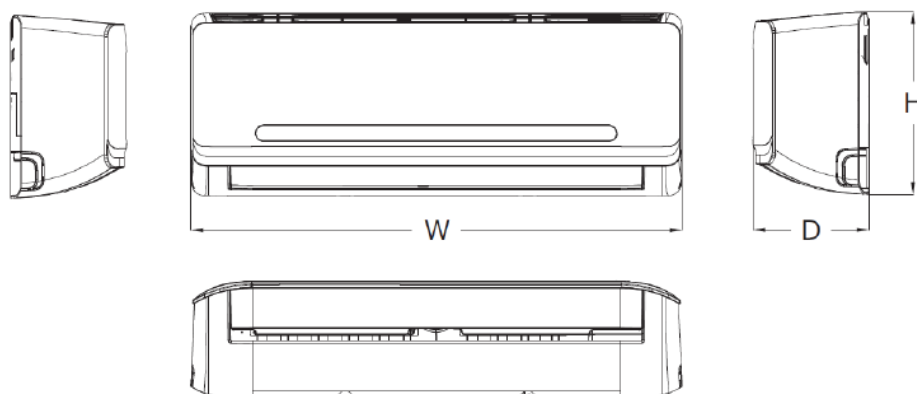


CONEXION FRIGORIFICA / RACCORDEMENT FRIGORIFIQUE / COOLING CONNECTION

Modelo / Modèle / Model	BLANC 26(09)N8	BLANC 35(12)N8	BLANC 52(18)N8
Tuberías frigoríficas / Tuyaux réfrigérants / Refrigerating pipes	ø1/4"- ø3/8"	ø1/4"- ø3/8"	ø1/4"- ø1/2"
Carga fabrica 5 metros / Cargo fabrique 5 mètres / Refrigerant charge	500 g	500 g	1000 g
Añadir por metro / Ajouter par Metro / Additional charge	12 g	12 g	12 g
Longitud máxima de tuberías / Longueur maximale du tuyau / Maximum pipe length (A)	25 m	25 m	30 m
Desnivel Máximo / Hauteur maximale / Maximum level difference (B)	10 m	10 m	20 m

DIMENSIONES Y PESO INTERIOR / DIMENSIONS ET POIDS INTÉRIEUR / WEIGHT AND DIMENSIONS OF INDOOR

Modelo / Modèle / Model	Peso / Poids / Weight	W (mm)	H (mm)	D (mm)
MSMABU-09HRDN8-QRD0GW	7,9 kg	805	285	205
MSMABU-12HRDN8-QRD0GW	7,9 kg	805	285	205
MSMACU-18HRFN8-QRD0GW	10,3 kg	958	302	223


DIMENSIONES Y PESO EXTERIOR / DIMENSIONS ET POIDS EXTÉRIEUR / WEIGHT AND DIMENSIONS OF OUTDOOR

Modelo / Modèle / Model	Peso / Poids / Weight	Ancho / Largeur / Width (mm)	Alto / Élévé / Height (mm)	Profundidad / Profondeur / Depth (mm)
MOAB30-09HFN8-QRD0GW	22,7 kg	700	550	270
MOAB30-12HFN8-QRD0GW	22,7 kg	700	550	270
MOB32-18HFN8-QRD0GW	34 kg	800	554	333

